

Relatório de investimentos

Junho 2026 | n° 90

Plano Eletrobras CD I

Rentabilidade por segmentos do plano

Faixa de alocação de ativos (PI 2026)

	Mínima	Máxima
Renda fixa	24%	100%
Renda variável	0%	35%
Empréstimos	0%	8%
Imóveis	0%	13%
Inv. estruturados	0%	10%
Inv. no exterior	0%	10%

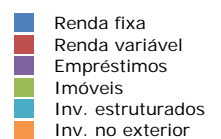
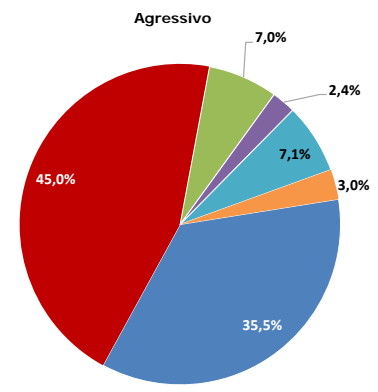
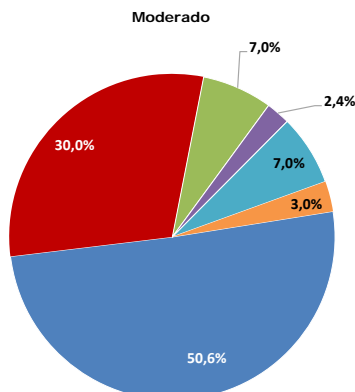
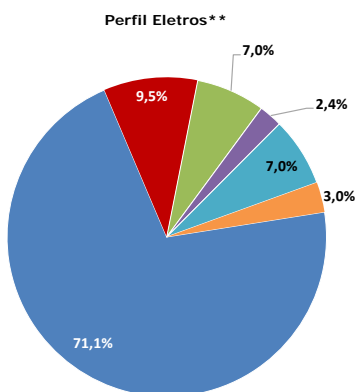
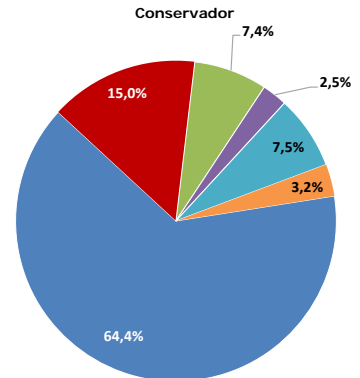
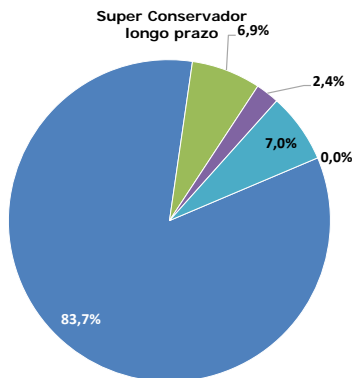
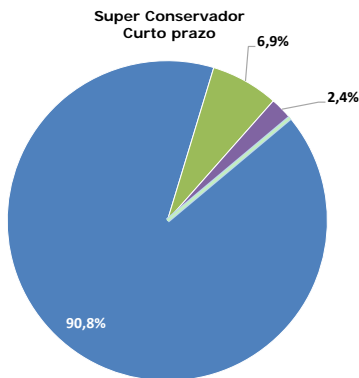
PI = Política de investimentos

Rentabilidade nominal (Plano Eletrobras CD I)

Junho	Acumulada 2026	Acumulada (PI 2026)
-0,3%	5,1%	8,6%
-0,9%	3,1%	11,1%
1,1%	5,9%	8,5%
0,0%	-1,0%	3,7%
1,3%	5,1%	8,7%
1,2%	2,7%	11,4%

Patrimônio preliminar de
R\$ 555,3 milhões
em junho de 2026

Alocação por perfil de investimento



* Renda Fixa composta 100% por fundos com referência ao CDI.

** Alocação dinâmica, podendo variar de acordo com a leitura de mercado da gestão Eletros, dentro dos limites estabelecidos na Política de Investimentos.

Relatório de investimentos

Junho 2026 | n° 90

Plano Eletrobras CD I

Rentabilidade preliminar

No mês, o retorno consolidado do Perfil Eletros foi de -0,6%, frente à taxa de referência de 0,8%. Embora tenha apresentado desempenho menos negativo que os demais planos CD/CV, a Renda Fixa do plano contribuiu negativamente para o resultado em junho, com rentabilidade de -0,3%. No acumulado de 2026, o Perfil Eletros do Plano CD I apresenta rentabilidade de 4,2%, frente à taxa de referência de 6,6%.

	jul/25	ago/25	set/25	out/25	nov/25	dez/25	jan/26	fev/26	mar/26	abr/26	mai/26	jun/26	Acumulado		
													2026	12 meses	24 meses
Perfil Eletros	-0,5%	1,6%	1,0%	1,1%	2,4%	0,2%	1,9%	1,4%	-0,7%	2,1%	0,0%	-0,6%	4,2%	10,3%	20,3%
Perfil Super Conservador CP	1,2%	1,2%	1,2%	1,3%	1,1%	1,3%	1,1%	0,9%	1,0%	1,0%	1,0%	1,0%	6,3%	14,3%	-
Perfil Super Conservador LP	-0,1%	0,9%	0,6%	0,9%	1,9%	0,2%	1,0%	1,4%	-0,6%	2,5%	0,4%	-0,6%	4,1%	8,8%	18,3%
Perfil Conservador	-0,7%	1,8%	1,1%	1,1%	2,6%	0,1%	2,3%	1,4%	-0,7%	1,9%	-0,4%	-0,8%	3,9%	10,2%	20,6%
Perfil Moderado	-1,5%	2,7%	1,7%	1,0%	3,3%	0,0%	3,7%	1,6%	-0,7%	1,4%	-1,4%	-0,7%	3,8%	11,4%	22,8%
Perfil Agressivo	-2,3%	3,6%	2,1%	1,3%	3,9%	-0,1%	5,2%	1,6%	-0,9%	0,8%	-2,6%	-0,6%	3,3%	12,3%	24,4%
Taxa de Referência ¹	0,6%	0,2%	0,9%	0,4%	0,4%	0,6%	0,9%	1,0%	1,4%	1,3%	1,1%	0,8%	6,6%	10,1%	21,7%
INPC ⁴	0,2%	-0,2%	0,5%	0,0%	0,0%	0,2%	0,4%	0,6%	0,9%	0,8%	0,6%	0,3%	3,7%	4,5%	9,9%
CDI ²	1,3%	1,2%	1,2%	1,3%	1,1%	1,2%	1,2%	1,0%	1,2%	1,1%	1,1%	1,1%	6,8%	14,8%	28,7%
IBRX ³	-4,2%	6,2%	3,5%	2,1%	6,4%	1,2%	12,7%	4,1%	-0,6%	-0,1%	-7,3%	-1,1%	6,7%	23,6%	38,6%

* No mês de Julho de 2022, o plano Eletrobras CD I começou a ser separado de acordo com a rentabilidade por perfil, com o encerramento do processo de migração.

[1] Taxa de referência do plano CD I: variação do INPC acrescida de 4,80% nos anos de 2022 e 2023 e acrescida de 5,01% em 2024. No ano de 2025 passou para 5,08% e 2026 será de 5,73% .

[2] CDI é o Certificado de Depósito Interbancário e índice de referência do segmento de renda fixa da Eletros.

[3] IBrX é o Índice Brasil e referência do segmento de renda variável da Eletros.

[4] O INPC utilizado é uma previsão do mês vigente do Relatório de Investimentos.

*A rentabilidade é bruta, ou seja, não exclui a taxa de administração ou outros custos dos planos.

**Investimento no exterior é classificado neste relatório de forma gerencial, para fins de enquadramento legal é considerado como renda variável.