

Relatório de investimentos

Abril 2026 | nº 88

Plano Eletrobras CD I

Rentabilidade por segmentos do plano

Faixa de alocação de ativos (PI 2026)

	Mínima	Máxima
Renda fixa	24%	100%
Renda variável	0%	35%
Empréstimos	0%	8%
Imóveis	0%	13%
Inv. estruturados	0%	10%
Inv. no exterior	0%	10%

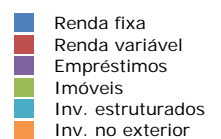
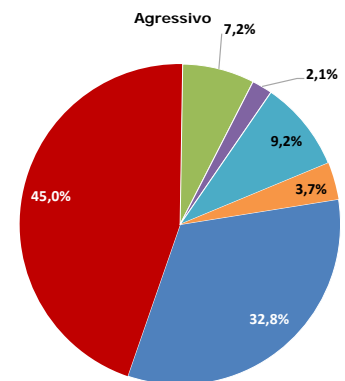
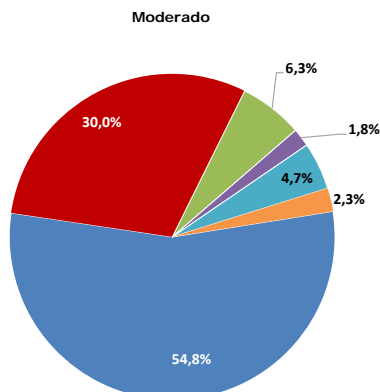
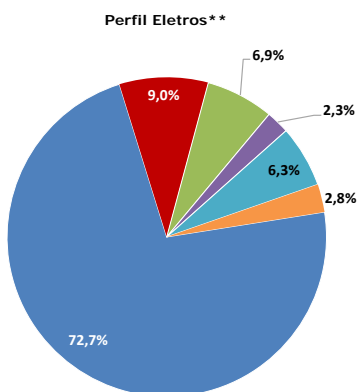
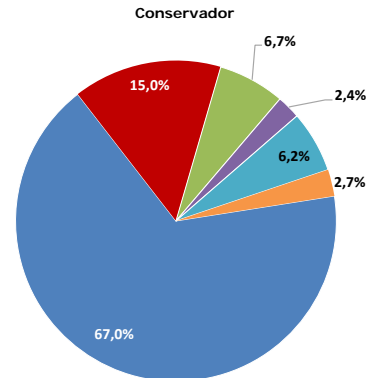
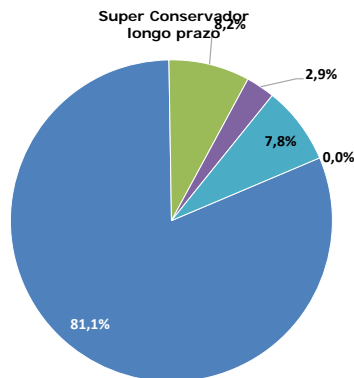
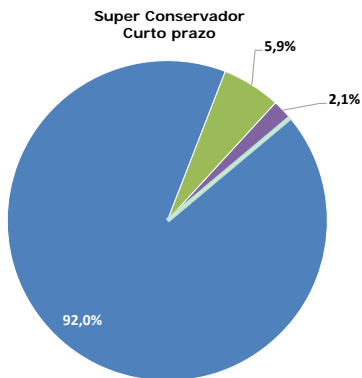
PI = Política de investimentos

Rentabilidade nominal (Plano Eletrobras CD I)

Abril	Acumulada 2026	Acumulada (PI 2026)
2,3%	4,9%	5,9%
-1,1%	11,3%	7,6%
0,8%	3,4%	5,8%
-0,1%	-1,0%	2,7%
1,4%	2,3%	6,0%
5,9%	-5,1%	7,7%

Patrimônio preliminar de
R\$ 568,6 milhões
em abril de 2026

Alocação por perfil de investimento



* Renda Fixa composta 100% por fundos com referência ao CDI.

** Alocação dinâmica, podendo variar de acordo com a leitura de mercado da gestão Eletros, dentro dos limites estabelecidos na Política de Investimentos.

Plano Eletrobras CD I
Rentabilidade preliminar

No mês, o retorno consolidado do Perfil Eletros foi 1,9% versus 1,3% da taxa de referência. Na Renda fixa, a rentabilidade ficou acima da Taxa CDI, por conta da diminuição das taxas dos títulos públicos marcados a mercado e a alta inflação no período. Além disso, a parcela de títulos indexados ao IGP-M obteve boa performance dada a alta variação do índice no período. A rentabilidade do perfil Eletros do Plano CD I no ano de 2026 está em 4,6%, igualando com a sua taxa de referência, no valor de 4,6%.

	mai/25	jun/25	jul/25	ago/25	set/25	out/25	nov/25	dez/25	jan/26	fev/26	mar/26	abr/26	Acumulado		
													2026	12 meses	24 meses
Perfil Eletros	1,6%	0,8%	-0,5%	1,6%	1,0%	1,1%	2,4%	0,2%	1,9%	1,4%	-0,7%	1,9%	4,6%	13,5%	22,1%
Perfil Super Conservador CP		1,1%	1,2%	1,2%	1,2%	1,3%	1,1%	1,3%	1,1%	0,9%	1,0%	1,1%	4,2%	-	-
Perfil Super Conservador LP	1,3%	0,9%	-0,1%	0,9%	0,6%	0,9%	1,9%	0,2%	1,0%	1,4%	-0,6%	2,4%	4,3%	11,4%	19,5%
Perfil Conservador	1,7%	0,9%	-0,7%	1,8%	1,1%	1,1%	2,6%	0,1%	2,3%	1,4%	-0,7%	1,7%	4,9%	14,1%	23,1%
Perfil Moderado	1,9%	0,9%	-1,5%	2,7%	1,7%	1,0%	3,3%	0,0%	3,7%	1,6%	-0,7%	1,2%	5,9%	16,8%	26,0%
Perfil Agressivo	2,1%	0,9%	-2,3%	3,6%	2,1%	1,3%	3,9%	-0,1%	5,2%	1,6%	-0,9%	0,6%	6,5%	19,3%	28,6%
Taxa de Referência ¹	0,8%	0,6%	0,6%	0,2%	0,9%	0,4%	0,4%	0,6%	0,9%	1,0%	1,4%	1,3%	4,6%	9,6%	21,3%
INPC ⁴	0,4%	0,2%	0,2%	-0,2%	0,5%	0,0%	0,0%	0,2%	0,4%	0,6%	0,9%	0,8%	2,7%	4,1%	9,6%
CDI ²	1,1%	1,1%	1,3%	1,2%	1,2%	1,3%	1,1%	1,2%	1,2%	1,0%	1,2%	1,1%	4,5%	14,8%	28,0%
IBRX ³	1,7%	1,4%	-4,2%	6,2%	3,5%	2,1%	6,4%	1,2%	12,7%	4,1%	-0,6%	-0,1%	16,4%	39,0%	48,5%

* No mês de Julho de 2022, o plano Eletrobras CD I começou a ser separado de acordo com a rentabilidade por perfil, com o encerramento do processo de migração.

[1] Taxa de referência do plano CD I: variação do INPC acrescida de 4,80% nos anos de 2022 e 2023 e acrescida de 5,01% em 2024. No ano de 2025 passou para 5,08% e 2026 será de 5,73% .

[2] CDI é o Certificado de Depósito Interbancário e índice de referência do segmento de renda fixa da Eletros.

[3] IBRX é o Índice Brasil e referência do segmento de renda variável da Eletros.

[4] O INPC utilizado é uma previsão do mês vigente do Relatório de Investimentos.

*A rentabilidade é bruta, ou seja, não exclui a taxa de administração ou outros custos dos planos.

**Investimento no exterior é classificado neste relatório de forma gerencial, para fins de enquadramento legal é considerado como renda variável.