

## Relatório de investimentos

Março 2026 | nº 87

### Plano Eletrobras CD I

#### Rentabilidade por segmentos do plano

##### Faixa de alocação de ativos (PI 2026)

	Mínima	Máxima
Renda fixa	24%	100%
Renda variável	0%	35%
Empréstimos	0%	8%
Imóveis	0%	13%
Inv. estruturados	0%	10%
Inv. no exterior	0%	10%

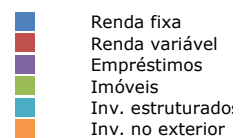
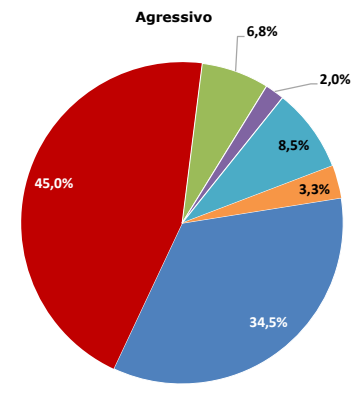
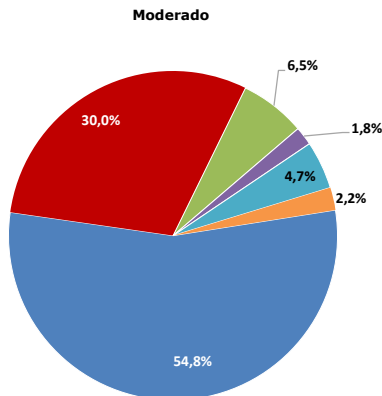
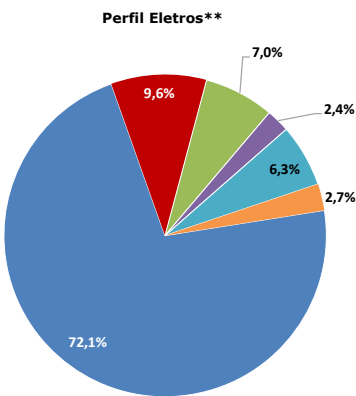
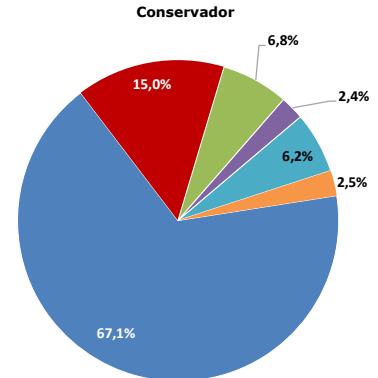
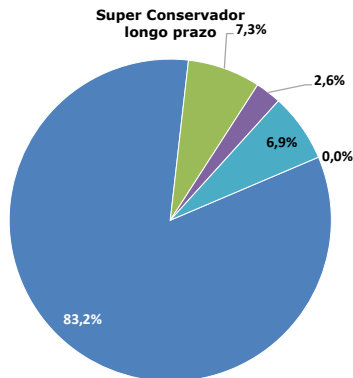
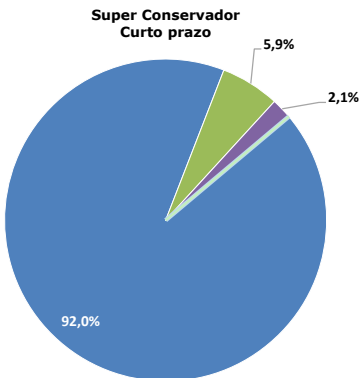
PI = Política de investimentos

##### Rentabilidade nominal (Plano Eletrobras CD I)

Março	Acumulada 2026	Acumulada (PI 2026)
-0,1%	2,5%	4,3%
-1,0%	12,5%	5,5%
1,2%	2,5%	4,2%
-0,1%	-0,9%	1,9%
-1,8%	0,9%	4,3%
-4,2%	-10,4%	5,6%

Patrimônio preliminar de  
**R\$ 576,8 milhões**  
em março de 2026

#### Alocação por perfil de investimento



\* Renda Fixa composta 100% por fundos com referência ao CDI.

\*\* Alocação dinâmica, podendo variar de acordo com a leitura de mercado da gestão Eletros, dentro dos limites estabelecidos na Política de Investimentos.

## Relatório de investimentos

Março 2026 | nº 87

### Plano Eletrobras CD I

#### Rentabilidade preliminar

No mês, o retorno consolidado do Perfil Eletros foi -0,7% versus 1,4% da taxa de referência. A Renda Variável da Eletros apresentou uma rentabilidade negativa de 1,0% no mês de março. Na Renda fixa, a rentabilidade ficou abaixo do CDI, por conta do aumento das taxas dos títulos públicos presentes no plano no mês de março. A rentabilidade do perfil Eletros do Plano CD I no ano de 2026 está em 2,6%, abaixo da sua taxa de referência 3,3% com a alta taxa de inflação no mês.

	abr/25	mai/25	jun/25	jul/25	ago/25	set/25	out/25	nov/25	dez/25	jan/26	fev/26	mar/26	Acumulado		
													2026	12 meses	24 meses
Perfil Eletros	1,7%	1,6%	0,8%	-0,5%	1,6%	1,0%	1,1%	2,4%	0,2%	1,9%	1,4%	<b>-0,7%</b>	<b>2,6%</b>	<b>13,2%</b>	<b>18,5%</b>
Perfil Super Conservador CP			1,1%	1,2%	1,2%	1,2%	1,3%	1,1%	1,3%	1,1%	0,9%	<b>1,0%</b>	<b>3,1%</b>	-	-
Perfil Super Conservador LP	1,1%	1,3%	0,9%	-0,1%	0,9%	0,6%	0,9%	1,9%	0,2%	1,0%	1,4%	<b>-0,6%</b>	<b>1,8%</b>	<b>10,0%</b>	<b>16,0%</b>
Perfil Conservador	1,9%	1,7%	0,9%	-0,7%	1,8%	1,1%	1,1%	2,6%	0,1%	2,3%	1,4%	<b>-0,7%</b>	<b>3,1%</b>	<b>14,3%</b>	<b>19,6%</b>
Perfil Moderado	2,7%	1,9%	0,9%	-1,5%	2,7%	1,7%	1,0%	3,3%	0,0%	3,7%	1,6%	<b>-0,7%</b>	<b>4,6%</b>	<b>18,6%</b>	<b>18,6%</b>
Perfil Agressivo	3,5%	2,1%	0,9%	-2,3%	3,6%	2,1%	1,3%	3,9%	-0,1%	5,2%	1,6%	<b>-0,9%</b>	<b>5,9%</b>	<b>22,8%</b>	<b>25,3%</b>
Taxa de Referência <sup>1</sup>	0,9%	0,8%	0,6%	0,6%	0,2%	0,9%	0,4%	0,4%	0,6%	0,9%	1,0%	<b>1,4%</b>	<b>3,3%</b>	<b>9,2%</b>	<b>20,7%</b>
INPC <sup>4</sup>	0,5%	0,4%	0,2%	0,2%	-0,2%	0,5%	0,0%	0,0%	0,2%	0,4%	0,6%	<b>0,9%</b>	<b>1,9%</b>	<b>3,8%</b>	<b>9,2%</b>
CDI <sup>2</sup>	1,1%	1,1%	1,1%	1,3%	1,2%	1,2%	1,3%	1,1%	1,2%	1,2%	1,0%	<b>1,2%</b>	<b>3,4%</b>	<b>14,8%</b>	<b>27,7%</b>
IBRX <sup>3</sup>	3,3%	1,7%	1,4%	-4,2%	6,2%	3,5%	2,1%	6,4%	1,2%	12,7%	4,1%	<b>-0,6%</b>	<b>16,6%</b>	<b>43,8%</b>	<b>46,7%</b>

\* No mês de Julho de 2022, o plano Eletrobras CD I começou a ser separado de acordo com a rentabilidade por perfil, com o encerramento do processo de migração.

[1] Taxa de referência do plano CD I: variação do INPC acrescida de 4,80% nos anos de 2022 e 2023 e acrescida de 5,01% em 2024. No ano de 2025 passou para 5,08% e 2026 será de 5,73% .

[2] CDI é o Certificado de Depósito Interbancário e índice de referência do segmento de renda fixa da Eletros.

[3] IBrX é o Índice Brasil e referência do segmento de renda variável da Eletros.

[4] O INPC utilizado é uma previsão do mês vigente do Relatório de Investimentos.

\*A rentabilidade é bruta, ou seja, não exclui a taxa de administração ou outros custos dos planos.

\*\*Investimento no exterior é classificado neste relatório de forma gerencial, para fins de enquadramento legal é considerado como renda variável.