

Plano CV ONS

Rentabilidade por Segmentos do Plano

Faixa de Alocação de ativos (PI 2024)

	Mínima	Máxima
Renda Fixa	27%	89%
Renda Variável	5%	40%
Empréstimos	1%	8%
Imóveis	0%	5%
Inv. Estruturados	0%	10%
Inv. no Exterior	0%	10%

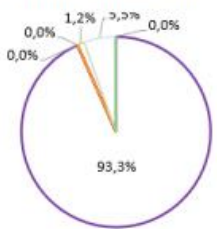
Rentabilidade Nominal (CV ONS)

	Agosto	Acumulada 2024	Acumulada (PI 2024)
Renda Fixa	0,9%	3,5%	7,2%
Renda Variável	5,4%	0,2%	11,1%
Empréstimos	1,3%	11,9%	7,5%
Imóveis	-	-	-
Inv. Estruturados	0,5%	4,6%	9,6%
Inv. no Exterior	2,1%	37,8%	8,2%

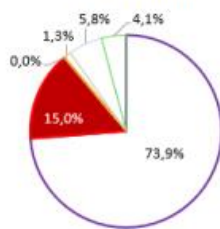
Patrimônio preliminar de
R\$ 954,3 milhões
em Agosto de 2024.

Alocação por Perfil de Investimento

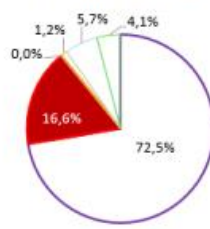
Super Conservador



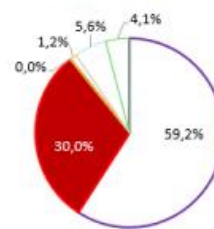
Conservador



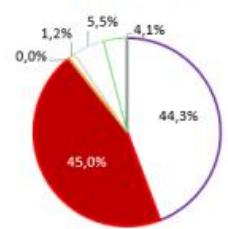
Perfil Eletros*



Moderado



Agressivo



■ Renda variável ■ Renda fixa ■ Empréstimos ■ Imóveis ■ Inv. Estruturados ■ Inv. no Exterior

* Alocação dinâmica, podendo variar de acordo com a leitura de mercado da gestão Eletros, dentro dos limites estabelecidos na Política de Investimentos.

Rentabilidade Preliminar por Perfil de Investimentos

No mês, o retorno consolidado do Perfil Eletros foi 1,6% versus 0,3% da taxa de referência. A renda variável teve uma rentabilidade positiva no mês de Agosto, o índice IBrX desempenhou +6,6% e está com rentabilidade positiva no ano de 2024. Na Renda fixa tivemos uma rentabilidade bem próxima ao seu índice de referência que é o CDI. Dessa forma, a rentabilidade do perfil Eletros do plano CV ONS apresentou novamente ganhos consistentes no mês de agosto, mas ainda se encontra abaixo da sua taxa de referência de 2024 com uma rentabilidade de 4,4% para 6,4%.

	set/23	out/23	nov/23	dez/23	jan/24	fev/24	mar/24	abr/24	mai/24	jun/24	jul/24	ago/24	Acumulado		
													2024	12 meses	24 meses
Perfil ELETROS	-0,2%	-0,5%	3,4%	2,7%	-0,4%	0,9%	0,5%	-1,1%	0,7%	0,2%	1,9%	1,6%	4,4%	10,1%	23,0%
Perfil Super Conservador	0,1%	0,4%	1,9%	2,2%	0,1%	0,7%	0,4%	-0,6%	1,1%	-0,4%	1,6%	0,8%	3,6%	8,4%	23,3%
Perfil Conservador	-0,2%	-0,5%	3,5%	2,7%	-0,4%	0,9%	0,5%	-1,1%	0,7%	0,2%	1,9%	1,6%	4,3%	10,0%	23,6%
Perfil Moderado	-0,3%	-1,3%	4,8%	3,2%	-1,0%	1,0%	0,4%	-1,5%	0,1%	0,5%	2,1%	2,3%	3,8%	10,5%	22,6%
Perfil Agressivo	-0,3%	-2,0%	6,2%	3,6%	-1,6%	1,0%	0,4%	-2,0%	-0,5%	0,7%	2,3%	3,0%	3,2%	11,0%	21,6%
Taxa de Referência ¹	0,5%	0,5%	0,5%	1,0%	1,0%	1,2%	0,6%	0,8%	0,9%	0,7%	0,7%	0,3%	6,4%	9,1%	19,3%
INPC ⁴	0,1%	0,1%	0,1%	0,6%	0,6%	0,8%	0,2%	0,4%	0,5%	0,3%	0,3%	-0,1%	2,8%	3,7%	7,9%
CDI ²	1,0%	1,0%	0,9%	0,9%	1,0%	0,8%	0,8%	0,9%	0,8%	0,8%	0,9%	0,9%	7,1%	11,2%	26,3%
IBRX ³	0,8%	-3,0%	12,4%	5,5%	-4,5%	1,0%	-0,7%	-1,3%	-3,2%	1,5%	2,9%	6,6%	1,8%	18,0%	22,9%

[1] Taxa de referência do plano CV ONS: variação do INPC acrescida de 5,65% em 2016 e 2017. Em 2018 e 2019 a taxa utilizada era INPC + 5,25%. Em 2020 a taxa era INPC + 4,80%, 2021 a taxa é INPC + 4,50% e a taxa para 2022 volta a ser INPC + 4,80%. Em 2023 houve a mudança da taxa para 5,20%.

[2] CDI é o Certificado de Depósito Interbancário e índice de referência do segmento de renda fixa da ELETROS.

[3] IBRX é o índice Brasil e referência do segmento de renda variável da ELETROS.

[4] O INPC utilizado é uma previsão do mês vigente do Relatório de Investimentos.

*A rentabilidade é bruta, ou seja, não exclui a taxa de administração ou outros custos dos planos.



**Acesse o E-book de
Perfis de Investimento**

Conheça a diferença entre perfis e os que melhor se adequam para cada momento de sua vida.

eletros.com.br/perfis-de-investimento/