

Plano CD ELETROBRÁS

Rentabilidade por Segmentos do Plano

Faixa de Alocação de ativos (PI 2024)

| | Mínima | Máxima |
|-------------------|--------|--------|
| Renda Fixa | 26% | 89% |
| Renda Variável | 10% | 40% |
| Empréstimos | 1% | 8% |
| Imóveis | 0% | 6% |
| Inv. Estruturados | 0% | 10% |
| Inv. no Exterior | 0% | 10% |

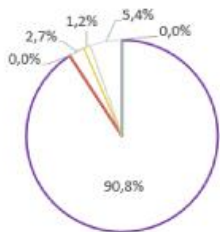
Rentabilidade Nominal (PLANO CD ELETROBRÁS)

| | Maio | Acumulada 2024 | Acumulada (PI 2024) |
|-------------------|-------|----------------|---------------------|
| Renda Fixa | 1,2% | 1,3% | 5,0% |
| Renda Variável | -2,7% | -8,9% | 7,3% |
| Empréstimos | 0,2% | 6,0% | 5,1% |
| Imóveis | 0,7% | 1,8% | 2,3% |
| Inv. Estruturados | -0,3% | 1,6% | 6,4% |
| Inv. no Exterior | 5,9% | 19,3% | 5,6% |

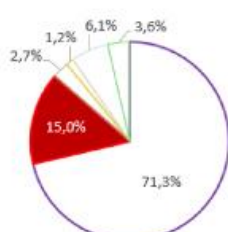
Patrimônio preliminar de
R\$ 1.685,4 milhões
em Abril de 2024.

Alocação por Perfil de Investimento

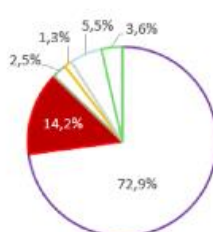
Super Conservador



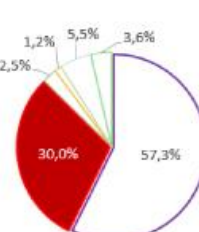
Conservador



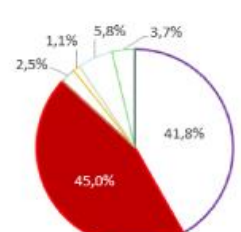
Perfil Eletros*



Moderado



Agressivo



■ Renda variável ■ Renda fixa ■ Empréstimos ■ Imóveis ■ Inv. Estruturados ■ Inv. no Exterior

* Alocação dinâmica, podendo variar de acordo com a leitura de mercado da gestão Eletros, dentro dos limites estabelecidos na Política de Investimentos.

Rentabilidade Preliminar por Perfil de Investimentos

No mês, o retorno consolidado do Perfil Eletros foi 0,7% versus 0,9% da taxa de referência, devido à desvalorização da bolsa de valores (IBrX) no mês de Maio. A Renda Fixa apresentou rentabilidade positiva e acima do CDI, por conta da redução das taxas de títulos públicos pertencentes a carteira de Renda Fixa. Dessa forma, o perfil Eletros do Plano CD Eletrobrás está com uma rentabilidade de 0,3% para uma taxa de referência de 4,6% para o ano de 2024.

| | jun/23 | jul/23 | ago/23 | set/23 | out/23 | nov/23 | dez/23 | jan/24 | fev/24 | mar/24 | abr/24 | mai/24 | Acumulado | | |
|---------------------------------|--------|--------|--------|--------|--------|--------|--------|--------|--------|--------|--------|--------------|--------------|--------------|--------------|
| | | | | | | | | | | | | | 2024 | 12 meses | 24 meses |
| Perfil ELETROS | 3,3% | 1,4% | -0,6% | -0,3% | -0,6% | 3,5% | 2,8% | -0,5% | 0,9% | 0,4% | -1,2% | 0,7% | 0,3% | 10,0% | 19,4% |
| Perfil Super Conservador | 2,0% | 1,0% | 0,2% | 0,0% | 0,2% | 1,8% | 2,0% | 0,2% | 0,6% | 0,4% | -0,6% | 1,0% | 1,7% | 9,3% | 22,7% |
| Perfil Conservador | 3,3% | 1,4% | -0,6% | -0,3% | -0,6% | 3,6% | 2,8% | -0,5% | 0,9% | 0,4% | -1,3% | 0,7% | 0,1% | 9,9% | 20,1% |
| Perfil Moderado | 4,5% | 1,7% | -1,5% | -0,4% | -1,4% | 5,1% | 3,5% | -1,2% | 0,9% | 0,3% | -1,9% | 0,1% | -1,8% | 9,9% | 17,4% |
| Perfil Agressivo | 5,8% | 2,0% | -2,3% | -0,5% | -2,1% | 6,6% | 4,1% | -1,9% | 1,0% | 0,2% | -2,6% | -0,4% | -3,7% | 9,8% | 14,7% |
| Taxa de Referência ¹ | 0,3% | 0,3% | 0,6% | 0,5% | 0,5% | 0,5% | 1,0% | 1,0% | 1,2% | 0,6% | 0,8% | 0,9% | 4,6% | 8,7% | 18,4% |
| INPC ⁴ | -0,1% | -0,1% | 0,2% | 0,1% | 0,1% | 0,1% | 0,6% | 0,6% | 0,8% | 0,2% | 0,4% | 0,5% | 2,4% | 3,3% | 7,2% |
| CDI ² | 1,1% | 1,1% | 1,1% | 1,0% | 1,0% | 0,9% | 0,9% | 1,0% | 0,8% | 0,8% | 0,9% | 0,8% | 4,3% | 11,9% | 27,0% |
| IBRX ³ | 8,9% | 3,3% | -5,0% | 0,8% | -3,0% | 12,4% | 5,5% | -4,5% | 1,0% | -0,7% | -1,3% | -3,2% | -8,6% | 13,2% | 8,2% |

[1] Taxa de referência do plano CD ELETROBRÁS: variação do INPC acrescida de 5,65% em 2016, 2017 e 2018. Em 2019 a taxa utilizada era INPC + 5,64%. Em 2020 a taxa era INPC +4,80%, 2021 a taxa é INPC +4,50% e a taxa para 2022 volta a ser INPC +4,80%. Em 2023 houve a mudança da taxa para 5,20%.

[2] CDI é o Certificado de Depósito Interbancário e índice de referência do segmento de renda fixa da ELETROS.

[3] IBrX é o Índice Brasil e referência do segmento de renda variável da ELETROS.

[4] O INPC utilizado é uma previsão do mês vigente do Relatório de Investimentos.

*A rentabilidade é bruta, ou seja, não exclui a taxa de administração ou outros custos dos planos.



Acesse o E-book de Perfis de Investimento

Conheça a diferença entre perfis e os que melhor se adequam para cada momento de sua vida.

eletros.com.br/perfis-de-investimento/