

# Plano CV ONS

## Rentabilidade por Segmentos do Plano

### Faixa de Alocação de ativos (PI 2024)

|                   | Mínima | Máxima |
|-------------------|--------|--------|
| Renda Fixa        | 27%    | 89%    |
| Renda Variável    | 5%     | 40%    |
| Empréstimos       | 1%     | 8%     |
| Imóveis           | 0%     | 5%     |
| Inv. Estruturados | 0%     | 10%    |
| Inv. no Exterior  | 0%     | 10%    |

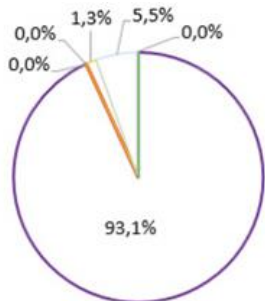
### Rentabilidade Nominal (CV ONS)

|                   | Março | Acumulada 2024 | Acumulada (PI 2024) |
|-------------------|-------|----------------|---------------------|
| Renda Fixa        | 0,4%  | 1,1%           | 3,2%                |
| Renda Variável    | 0,2%  | -2,7%          | 4,6%                |
| Empréstimos       | 0,8%  | 3,6%           | 3,3%                |
| Imóveis           | -     | -              | -                   |
| Inv. Estruturados | 0,8%  | 2,4%           | 4,0%                |
| Inv. no Exterior  | 4,1%  | 13,5%          | 3,5%                |

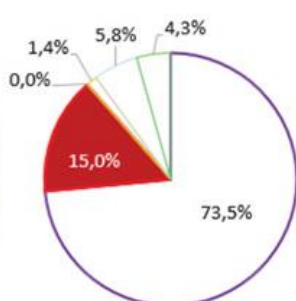
Patrimônio preliminar de  
**R\$ 932,6 milhões**  
em Março de 2024.

## Alocação por Perfil de Investimento

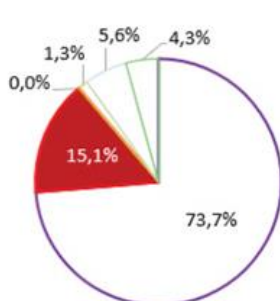
### Super Conservador



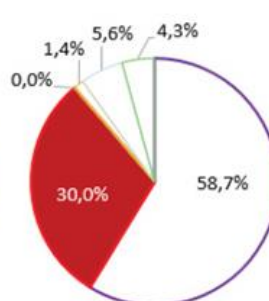
### Conservador



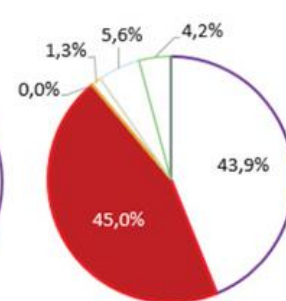
### Perfil Eletros\*



### Moderado



### Agressivo



■ Renda variável  
 ■ Renda fixa  
 ■ Empréstimos  
 ■ Imóveis  
 ■ Inv. Estruturados  
 ■ Inv. no Exterior

\* Alocação dinâmica, podendo variar de acordo com a leitura de mercado da gestão Eletros, dentro dos limites estabelecidos na Política de Investimentos.

## Rentabilidade Preliminar por Perfil de Investimentos

No mês, o retorno consolidado do Perfil Eletros foi 0,5% versus 0,6% da taxa de referência. A rentabilidade de renda variável da Eletros apresentou rentabilidade positiva de 0,2% apresentando ganhos em relação ao IBR<sub>X</sub> que teve desvalorização no mês de Março. A Renda Fixa foi positiva porém abaixo do seu benchmark (CDI), por conta do aumento das taxas de títulos públicos pertencentes a carteira de Renda Fixa. Dessa forma, o perfil Eletros do Plano CV ONS apresentou uma rentabilidade de 1,0% para uma taxa de referência de 2,9% para o início do ano de 2024.

|                                 | Mês    |        |        |        |        |        |        |        |        |        |        |        | Acumulado |          |          |
|---------------------------------|--------|--------|--------|--------|--------|--------|--------|--------|--------|--------|--------|--------|-----------|----------|----------|
|                                 | abr/23 | mai/23 | jun/23 | jul/23 | ago/23 | set/23 | out/23 | nov/23 | dez/23 | jan/24 | fev/24 | mar/24 | 2024      | 12 meses | 24 meses |
| Perfil ELETROS                  | 1,9%   | 2,6%   | 3,3%   | 1,4%   | -0,5%  | -0,2%  | -0,5%  | 3,4%   | 2,7%   | -0,4%  | 0,9%   | 0,5%   | 1,0%      | 16,0%    | 20,4%    |
| Perfil Super Conservador        | 1,7%   | 2,0%   | 1,9%   | 1,0%   | 0,3%   | 0,1%   | 0,4%   | 1,9%   | 2,2%   | 0,1%   | 0,7%   | 0,3%   | 1,1%      | 13,3%    | 24,9%    |
| Perfil Conservador              | 1,9%   | 2,5%   | 3,2%   | 1,4%   | -0,5%  | -0,2%  | -0,5%  | 3,5%   | 2,7%   | -0,4%  | 0,9%   | 0,5%   | 1,0%      | 15,8%    | 22,0%    |
| Perfil Moderado                 | 2,0%   | 3,0%   | 4,5%   | 1,7%   | -1,4%  | -0,3%  | -1,3%  | 4,8%   | 3,2%   | -1,0%  | 1,0%   | 0,5%   | 0,4%      | 17,8%    | 19,1%    |
| Perfil Agressivo                | 2,2%   | 3,5%   | 5,7%   | 2,1%   | -2,2%  | -0,3%  | -2,0%  | 6,2%   | 3,6%   | -1,6%  | 1,0%   | 0,4%   | -0,2%     | 19,8%    | 16,1%    |
| Taxa de Referência <sup>1</sup> | 1,0%   | 0,8%   | 0,3%   | 0,3%   | 0,6%   | 0,5%   | 0,5%   | 0,5%   | 1,0%   | 1,0%   | 1,2%   | 0,6%   | 2,9%      | 8,8%     | 19,1%    |
| INPC <sup>4</sup>               | 0,5%   | 0,4%   | -0,1%  | -0,1%  | 0,2%   | 0,1%   | 0,1%   | 0,1%   | 0,6%   | 0,6%   | 0,8%   | 0,2%   | 1,6%      | 3,4%     | 7,9%     |
| CDI <sup>2</sup>                | 0,9%   | 1,1%   | 1,1%   | 1,1%   | 1,1%   | 1,0%   | 1,0%   | 0,9%   | 0,9%   | 1,0%   | 0,8%   | 0,8%   | 2,6%      | 12,4%    | 27,3%    |
| IBRX <sup>3</sup>               | 1,9%   | 3,6%   | 8,9%   | 3,3%   | -5,0%  | 0,8%   | -3,0%  | 12,4%  | 5,5%   | -4,5%  | 1,0%   | -0,7%  | -4,3%     | 25,2%    | 5,1%     |

[1] Taxa de referência do plano CV ONS: variação do INPC acrescida de 5,65% em 2016 e 2017. Em 2018 e 2019 a taxa utilizada era INPC + 5,25%. Em 2020 a taxa era INPC + 4,80%, 2021 a taxa é INPC + 4,50% e a taxa para 2022 volta a ser INPC + 4,80%. Em 2023 houve a mudança da taxa para 5,20%.

[2] CDI é o Certificado de Depósito Interbancário e índice de referência do segmento de renda fixa da ELETROS.

[3] IBRX é o Índice Brasil e referência do segmento de renda variável da ELETROS.

[4] O INPC utilizado é uma previsão do mês vigente do Relatório de Investimentos.

\*A rentabilidade é bruta, ou seja, não exclui a taxa de administração ou outros custos dos planos.



**Acesse o E-book de Perfis de Investimento**

Conheça a diferença entre perfis e os que melhor se adequam para cada momento de sua vida.

[eletros.com.br/perfis-de-investimento/](https://eletros.com.br/perfis-de-investimento/)