

## ELETROS - ELETROS PGA

Data-base: 31/05/2023

O Relatório de Análise de Investimentos (RAI) apresenta os principais pontos de acompanhamento da carteira de investimentos, sob os aspectos de alocação, concentração e retorno. Apresenta, também, algumas evoluções relevantes para o entendimento do comportamento da carteira ao longo do tempo. As informações apresentadas foram extraídas dos relatórios de risco de mercado já produzidos pela ADITUS. A seguir, uma fotografia da alocação segregada por mandatos ou segmentos, de acordo com as especificações da Política de Investimentos.

VEÍCULO DE INVESTIMENTO	ALOCAÇÃO (R\$)		GESTOR	% PL FUNDO	RISCO DE MERCADO	RENTABILIDADE*						
						1M	3M	6M	ANO	12M	24M	36M
<b>Renda Fixa</b>	<b>129.040.043,68</b>	<b>113,98%</b>				<b>2,04%</b>	<b>5,52%</b>	<b>8,08%</b>	<b>7,49%</b>	<b>12,86%</b>	<b>20,34%</b>	<b>25,15%</b>
Benchmark:	CDI					1,12%	3,25%	6,55%	5,37%	13,48%	22,43%	25,10%
<b>Renda Fixa CDI</b>	<b>46.846.403,84</b>	<b>41,38%</b>			<b>0,05%</b>							
ALFA ITAIPAVA-FI MULT - CRED PRIV - IP	30.953.526,90	27,34%	ALFA	3,48%	0,02%	1,18%	3,31%	6,65%	5,40%	14,06%	24,10%	26,90%
BRADESCO FI MULT IPANEMA CRED PRIV	849.656,23	0,75%	BRADESCO	3,57%		1,10%	3,21%	6,47%	5,30%	13,29%	22,05%	24,60%
URCA FI MULT CRED PRIV	15.043.220,71	13,29%	SANTANDER	3,37%	0,16%	1,30%	3,66%	6,86%	5,61%	14,10%	23,37%	26,29%
Benchmark:	CDI					1,12%	3,25%	6,55%	5,37%	13,48%	22,43%	25,10%
<b>CARTEIRA PRÓPRIA RF</b>	<b>82.193.639,84</b>	<b>72,60%</b>										
ELETROS PGA CARTEIRA PROPRIA RF	82.193.639,84	72,60%		100%		-	-	-	-	-	-	-
Benchmark:	CDI					1,12%	3,25%	6,55%	5,37%	13,48%	22,43%	25,10%
<b>Total</b>	<b>113.208.086,38</b>	<b>100%</b>			<b>0,84%</b>	<b>2,04%</b>	<b>5,52%</b>	<b>8,08%</b>	<b>7,49%</b>	<b>12,86%</b>	<b>20,89%</b>	<b>25,72%</b>
Benchmark:	CDI					1,12%	3,25%	6,55%	5,37%	13,48%	22,43%	25,10%

- Rentabilidades de Carteiras, Segmentos e Planos foram informados pela (o) ELETROS

\* As rentabilidades dos fundos de investimentos apresentadas nesse relatório foram obtidas através dos valores das cotas desses fundos, não refletindo, portanto, eventuais movimentações feitas pela EFPC.

O valor total apresentado nesse relatório é o Patrimônio Líquido extraído através do arquivo XML do Plano.

Este documento é propriedade da ADITUS Consultoria Financeira e sua reprodução requer autorização expressa da mesma.

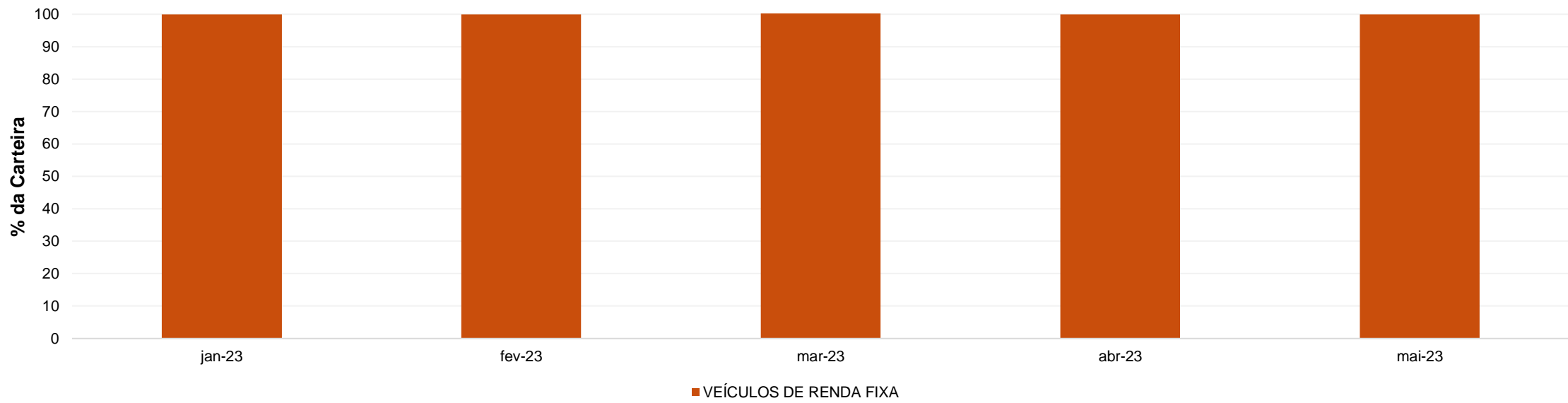
Os dados aqui apresentados foram obtidos junto a fontes públicas, nas quais a ADITUS deposita sua confiança. A ADITUS não se responsabiliza pela acurácia de tais dados.

A ADITUS não se responsabiliza pela utilização das informações aqui contidas para outras finalidades que não sejam meramente informativas.

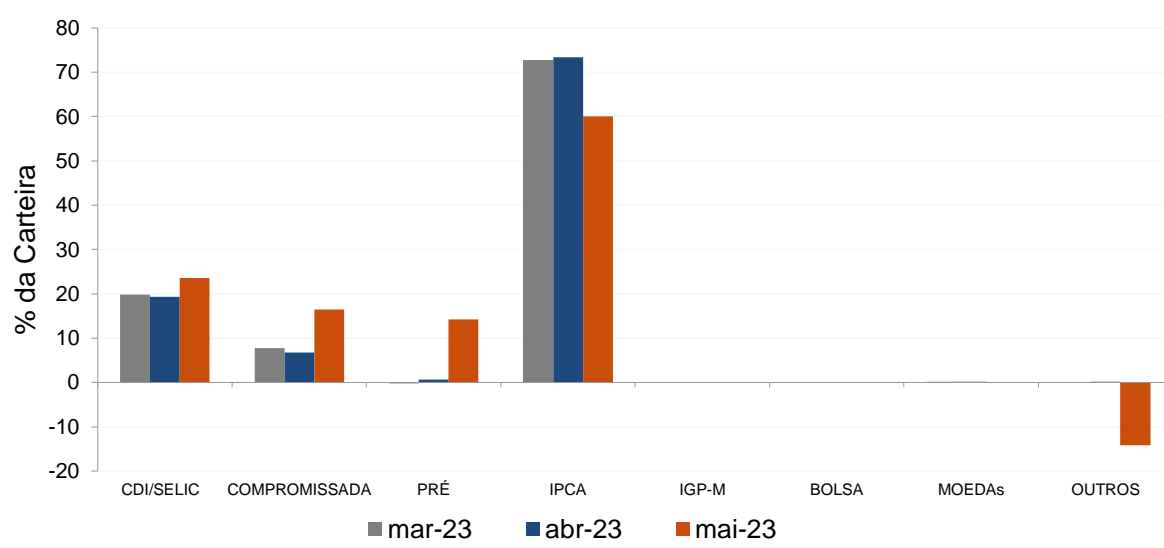
## Distribuição da Carteira

O gráfico abaixo apresenta a evolução da carteira de acordo com os segmentos previstos na legislação vigente. A seguir, a exposição por fatores de risco mostra a carteira aberta e os principais fatores de risco que contribuem para a sua exposição ao mercado. A evolução da duration apresenta os principais fatores de risco ao longo do tempo.

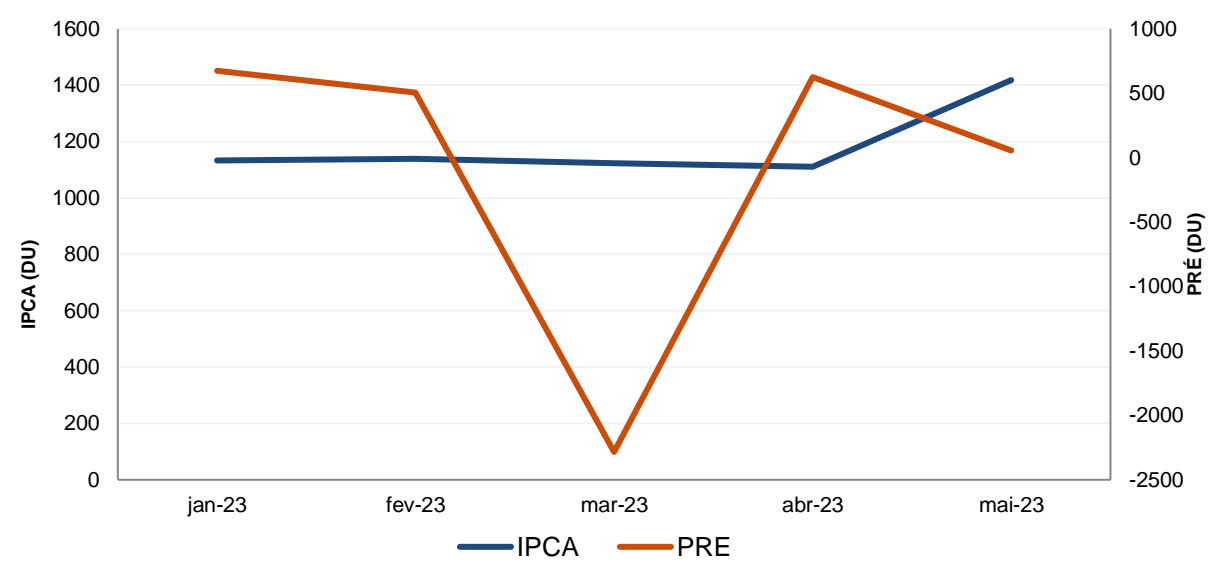
### Evolução do Patrimônio Líquido



### Exposição Por Fator de Risco (Ativos a Mercado)



### Evolução da Duration



ELETROS - ELETROS PGA

Data-base: 31/05/2023

## Análises de Contrapartes

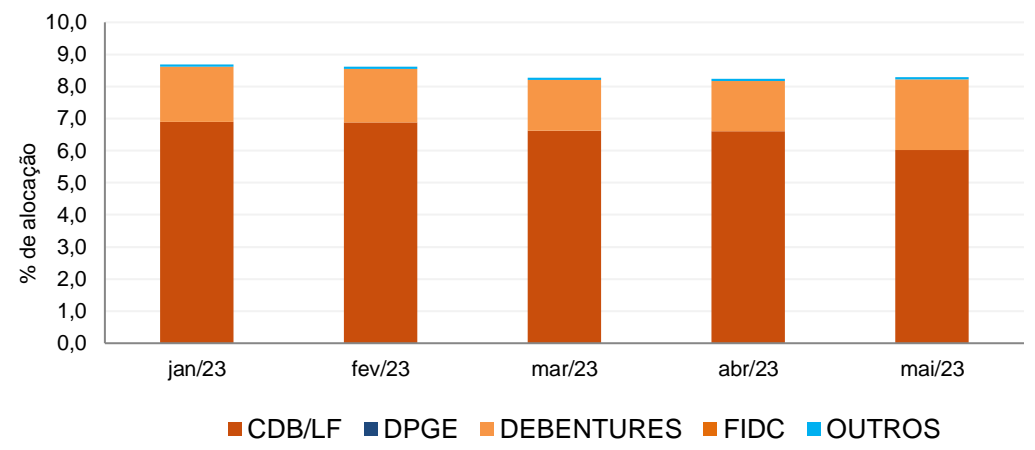
A tabela seguinte apresenta as 10 maiores contrapartes privadas da carteira, incluindo emissores de crédito privado e de ações e suas respectivas faixas de risco de crédito. O gráfico de alocação mostra a evolução da exposição da carteira a crédito e a distribuição desses ativos, por tipo, ao longo do último ano.

### Empresas Emissoras e Distribuição por Faixa de Risco de Crédito

Nome	MtM*	%	Faixa de Risco de Crédito
BCO BRADESCO SA	2.119,38	1,89	Faixa 1
BCO SAFRA SA	1.603,82	1,43	Faixa 1
BCO ALFA INVEST SA (EX BCO REAL INVEST SA)	1.529,44	1,37	Faixa 2
BCO ITAU SA	847,05	0,76	Faixa 1
BCO ABC BRASIL SA	332,74	0,30	Faixa 2
BCO CITIBANK SA	314,68	0,28	Faixa 1
COMPANHIA SANEAMENTO BASICO ESTADO SA	261,63	0,23	Faixa 1
CS BRASIL PARTICIPAÇÕES E LOCAÇÕES LTDA	241,83	0,22	Sem Faixa
SENDAS DISTRIBUIDORA S.A.	231,99	0,21	Faixa 1
COMPANHIA LOCAÇÃO AMÉRICAS	228,51	0,20	Faixa 1

\* em mil R\$

### Alocação Por Tipo de Crédito



## Mudanças de Faixa de Risco de Crédito no Mês

A tabela seguinte apresenta os títulos de crédito privado que tiveram sua classificação alterada ao longo do último mês. As alterações são checadas primeiro verificando a faixa correspondente da emissão e, em seguida, do emissor.

Títulos Privados	Valor (mil R\$)	Contraparte	Faixa Anterior	Faixa Atual	Venc.	Index.	Taxa	Veículo
Nenhuma mudança de faixa encontrada.								



ELETROS - ELETROS PGA

Data-base: 31/05/2023

## Aquisições de Ativos no Mês

As tabelas a seguir apresentam os títulos adquiridos no último mês. Esses dados são extraídos dos arquivos XMLs da carteira e dos fundos com alocação direta. É apresentada a faixa de risco de crédito da emissão e, em caso de inexistência, apresenta-se a faixa do emissor.

Títulos Privados	Vencimento	Valor	Valor (% Cart.)	Indexador	Emissor	Data Compra	Tx de Compra	Faixa Atual	Veículo
CSBR11	10-dez-25	11.039	0,01%	CDI	CS BRASIL PARTICIPAÇÕES E LOCAÇÔES	08-mai-23	3,44%	Faixa 2	ALFA ITAIPAVA-FI MULT - CRED PRIV - IF

Títulos Públicos	Vencimento	Valor	Valor (% Cart.)	Indexador		Data Compra	Tx de Compra	Tx Ind. Anbima	Veículo
LFT 2025-03-01	01-mar-25	339.601	0,30%	Selic		16-mai-23	0,03%	0,03%	URCA FI MULT CRED PRIV
NTN-B 2025-05-15	15-mai-25	154.737	0,14%	IPCA		25-mai-23	6,22%	6,28%	URCA FI MULT CRED PRIV
NTN-B 2025-05-15	15-mai-25	120.351	0,11%	IPCA		25-mai-23	6,22%	6,28%	URCA FI MULT CRED PRIV
NTN-B 2025-05-15	15-mai-25	68.911	0,06%	IPCA		25-mai-23	6,22%	6,28%	URCA FI MULT CRED PRIV
NTN-B 2025-05-15	15-mai-25	51.579	0,05%	IPCA		25-mai-23	6,23%	6,28%	URCA FI MULT CRED PRIV
NTN-B 2025-05-15	15-mai-25	51.579	0,05%	IPCA		25-mai-23	6,22%	6,28%	URCA FI MULT CRED PRIV
NTN-B 2025-05-15	15-mai-25	34.386	0,03%	IPCA		25-mai-23	6,22%	6,28%	URCA FI MULT CRED PRIV
NTN-B 2025-05-15	15-mai-25	34.386	0,03%	IPCA		25-mai-23	6,22%	6,28%	URCA FI MULT CRED PRIV
NTN-B 2025-05-15	15-mai-25	17.193	0,02%	IPCA		25-mai-23	6,23%	6,28%	URCA FI MULT CRED PRIV
NTN-B 2026-08-15	15-ago-26	194.981	0,17%	IPCA		26-mai-23	5,56%	5,62%	URCA FI MULT CRED PRIV
NTN-B 2026-08-15	15-ago-26	115.301	0,10%	IPCA		26-mai-23	5,56%	5,62%	URCA FI MULT CRED PRIV
NTN-B 2026-08-15	15-ago-26	109.865	0,10%	IPCA		26-mai-23	5,56%	5,62%	URCA FI MULT CRED PRIV
NTN-B 2026-08-15	15-ago-26	17.739	0,02%	IPCA		26-mai-23	5,56%	5,62%	URCA FI MULT CRED PRIV

