

Plano CD I

Rentabilidade por Segmentos do Plano

Faixa de Alocação de ativos (PI 2023)

	Mínima	Máxima
Renda Fixa	29%	92%
Renda Variável	5%	35%
Empréstimos	3%	8%
Imóveis	0%	13%
Inv. Estruturados	0%	10%
Inv. no Exterior	0%	10%

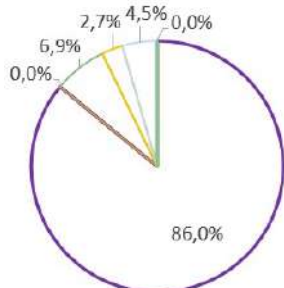
Rentabilidade Nominal (CD ELETROBRAS 1)

	Julho	Acumulada 2023	Acumulada (PI 2023)
Renda Fixa	1,3%	8,9%	5,8%
Renda Variável	3,4%	12,9%	7,9%
Empréstimos	1,3%	11,0%	9,4%
Imóveis	0,3%	2,6%	2,6%
Inv. Estruturados	1,2%	3,9%	6,9%
Inv. no Exterior	2,1%	6,7%	8,5%

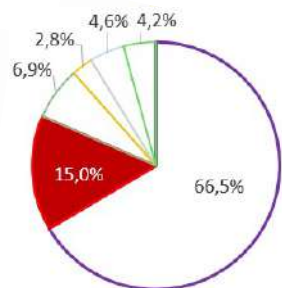
Patrimônio preliminar de
R\$ 621,7 milhões
em Julho de 2023.

Alocação por Perfil de Investimento

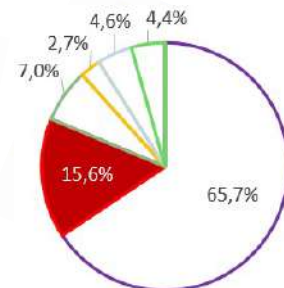
Super Conservador



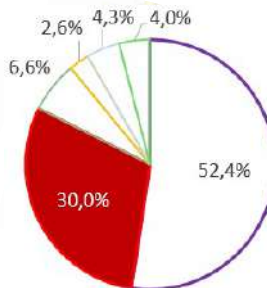
Conservador



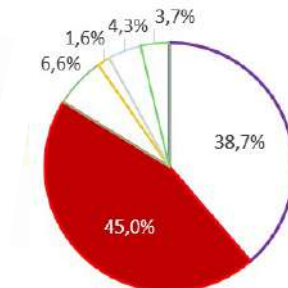
Perfil Eletros*



Moderado



Agressivo



■ Renda variável ■ Renda fixa ■ Empréstimos ■ Imóveis ■ Investimentos Estruturados ■ Investimentos no exterior

* Alocação dinâmica, podendo variar de acordo com a leitura de mercado da gestão Eletros, dentro dos limites estabelecidos na Política de Investimentos.

Rentabilidade Preliminar por Perfil de Investimentos

No mês, o retorno consolidado do Perfil Eletros foi 1,6% versus 0,3% da taxa de referência, com a valorização positiva da bolsa de valores (IBrX). A rentabilidade da renda fixa do plano ficou acima do CDI, que é o índice de referência do segmento, por conta da carteira de títulos a participação atrelada ao IGP-M que apresentou ganhos consistentes por conta da diminuição das taxas do mercado. Dessa forma, o perfil Eletros está com a rentabilidade no ano acima da taxa de referência em 2023.

	Mês												Acumulado		
	ago/22	set/22	out/22	nov/22	dez/22	jan/23	fev/23	mar/23	abr/23	mai/23	jun/23	jul/23	2023	12 meses	24 meses
Perfil ELETROS	2,4%	0,6%	1,7%	-1,8%	-1,1%	0,9%	-0,7%	0,6%	1,4%	1,6%	2,9%	1,6%	8,6%	10,5%	-
Perfil Super Conservador	1,7%	1,1%	0,4%	-0,2%	0,2%	0,3%	0,8%	1,6%	1,2%	1,1%	1,6%	1,2%	8,0%	11,6%	-
Perfil Conservador	2,7%	0,6%	1,4%	-1,3%	-0,9%	0,8%	-0,4%	0,9%	1,4%	1,6%	2,9%	1,6%	8,9%	11,7%	-
Perfil Moderado	3,3%	0,5%	2,1%	-2,2%	-1,4%	1,1%	-1,6%	0,2%	1,6%	2,1%	4,1%	1,9%	9,7%	12,1%	-
Perfil Agressivo	4,5%	0,3%	2,8%	-3,3%	-2,0%	1,5%	-2,9%	-0,5%	1,7%	2,5%	5,3%	2,3%	10,1%	12,5%	-
Taxa de Referência ¹	0,1%	0,1%	0,9%	0,8%	1,1%	0,9%	1,2%	1,0%	0,9%	0,8%	0,3%	0,3%	5,5%	8,5%	-
INPC	-0,3%	-0,3%	0,5%	0,4%	0,7%	0,5%	0,8%	0,6%	0,5%	0,4%	-0,1%	-0,1%	2,6%	3,6%	-
CDI ²	1,2%	1,1%	1,0%	1,0%	1,1%	1,1%	0,9%	1,2%	0,9%	1,1%	1,0%	1,0%	7,5%	13,5%	-
IBRX ³	6,1%	0,0%	5,6%	-3,1%	-2,6%	3,5%	-7,6%	-3,1%	1,9%	3,6%	8,9%	3,3%	10,1%	16,4%	-

* A partir do mês de Julho, o Plano CD I começou a ser separado de acordo com a rentabilidade por perfil, com o encerramento do processo de migração.

[1] Taxa de referência do Plano CD ELETROBRÁS: variação do INPC acrescida de 5,65% em 2016, 2017 e 2018. Em 2019 a taxa utilizada era INPC + 5,64%. Em 2020 a taxa era INPC + 4,80%, 2021 a taxa é INPC + 4,50% e a taxa para 2022 volta a ser INPC + 4,80% e continua para o ano de 2023.

[2] CDI é o Certificado de Depósito Interbancário e índice de referência do segmento de renda fixa da ELETROS.

[3] IBrX é o Índice Brasil e referência do segmento de renda variável da ELETROS.

*A rentabilidade é bruta, ou seja, não exclui a taxa de administração ou outros custos dos planos.

Acesse o E-book de
Perfis de Investimento

Conheça a diferença entre perfis
e os que melhor se adequam
para cada momento de sua vida.

eletros.com.br/perfis-de-investimento/

