

Plano CD ELETROBRÁS

Rentabilidade por Segmentos do Plano

Faixa de Alocação de ativos (PI 2023)

	Mínima	Máxima
Renda Fixa	26%	89%
Renda Variável	9%	39%
Empréstimos	1%	8%
Imóveis	0%	6%
Inv. Estruturados	0%	10%
Inv. no Exterior	0%	10%

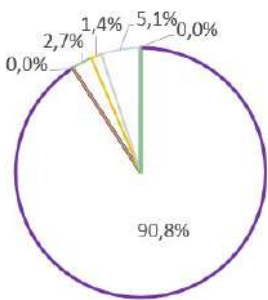
Rentabilidade Nominal (PLANO CD ELETROBRÁS)

	Julho	Acumulada 2023	Acumulada (PI 2023)
Renda Fixa	0,9%	11,8%	5,8%
Renda Variável	3,4%	12,9%	7,9%
Empréstimos	1,3%	6,3%	9,4%
Imóveis	0,3%	2,6%	2,6%
Inv. Estruturados	1,5%	3,9%	6,9%
Inv. no Exterior	2,1%	8,9%	8,5%

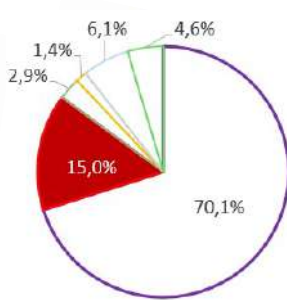
Patrimônio preliminar de **R\$ 1.674,3 milhões** em Julho de 2023.

Alocação por Perfil de Investimento

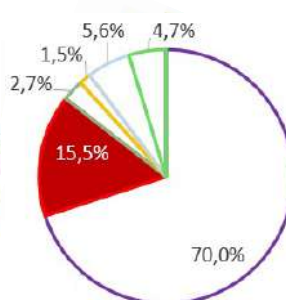
Super Conservador



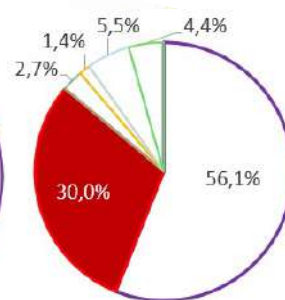
Conservador



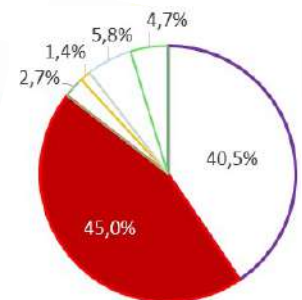
Perfil Eletros*



Moderado



Agressivo



■ Renda variável ■ Renda fixa ■ Empréstimos ■ Imóveis ■ Investimentos Estruturados ■ Investimentos no exterior

* Alocação dinâmica , podendo variar de acordo com a leitura de mercado da gestão Eletros, dentro dos limites estabelecidos na Política de Investimentos.

Rentabilidade Preliminar por Perfil de Investimentos

No mês, o retorno consolidado do Perfil Eletros foi 1,4% versus 0,3% da taxa de referência, devido valorização positiva da bolsa de valores (IBrX), A Renda Fixa apresentou uma rentabilidade próxima ao CDI para o plano, por conta da manutenção das taxas de títulos públicos pertencentes a carteira de Renda Fixa. Dessa forma, o perfil Eletros apresenta uma rentabilidade de 10,9% para uma taxa de referência de 5,7% no ano de 2023.

													Acumulado		
	ago/22	set/22	out/22	nov/22	dez/22	jan/23	fev/23	mar/23	abr/23	mai/23	jun/23	jul/23	2023	12 meses	24 meses
Perfil ELETROS	2,9%	1,0%	2,3%	-1,4%	-0,9%	0,8%	-0,5%	1,0%	1,9%	2,6%	3,3%	1,4%	10,9%	15,3%	13,6%
Perfil Super Conservador	1,7%	1,6%	1,0%	0,1%	0,2%	0,3%	1,0%	1,9%	1,7%	2,1%	2,0%	1,0%	10,2%	15,2%	22,2%
Perfil Conservador	2,4%	1,2%	1,8%	-0,9%	-0,6%	0,6%	-0,3%	1,2%	1,9%	2,6%	3,3%	1,4%	11,1%	15,4%	17,0%
Perfil Moderado	3,2%	1,0%	2,6%	-1,9%	-1,2%	1,0%	-1,5%	0,5%	2,1%	3,1%	4,5%	1,7%	12,0%	16,1%	13,3%
Perfil Agressivo	4,1%	0,8%	3,4%	-2,9%	-1,8%	1,4%	-2,7%	-0,2%	2,3%	3,6%	5,8%	2,1%	12,8%	16,6%	9,6%
Taxa de Referência ¹	0,1%	0,1%	0,9%	0,8%	1,1%	0,9%	1,2%	1,1%	1,0%	0,8%	0,3%	0,3%	5,7%	8,7%	25,3%
INPC	-0,3%	-0,3%	0,5%	0,4%	0,7%	0,5%	0,8%	0,6%	0,5%	0,4%	-0,1%	-0,1%	2,6%	3,5%	14,0%
CDI ²	1,2%	1,1%	1,0%	1,0%	1,1%	1,1%	0,9%	1,2%	0,9%	1,1%	1,0%	1,0%	7,5%	13,5%	24,1%
IBRX ³	6,1%	0,0%	5,6%	-3,1%	-2,6%	3,5%	-7,6%	-3,1%	1,9%	3,6%	8,9%	3,3%	10,1%	16,4%	-2,6%

[1] Taxa de referência do plano CD ELETROBRÁS: variação do INPC acrescida de 5,65% em 2016, 2017 e 2018. Em 2019 a taxa utilizada era INPC + 5,64%. Em 2020 a taxa era INPC +4,80% , 2021 a taxa é INPC +4,50% e a taxa para 2022 volta a ser INPC +4,80%. Em 2023 houve a mudança da taxa para 5,20%.

[2] CDI é o Certificado de Depósito Interbancário e índice de referência do segmento de renda fixa da ELETROS.

[3] IBrX é o Índice Brasil e referência do segmento de renda variável da ELETROS.

*A rentabilidade é bruta, ou seja, não exclui a taxa de administração ou outros custos dos planos.



Acerte o E-book de Perfis de Investimento

Conheça a diferença entre perfis e os que melhor se adequam para cada momento de sua vida.

eletros.com.br/perfis-de-investimento/