

Plano CD ELETROBRÁS

Rentabilidade por Segmentos do Plano

Faixa de Alocação de ativos (PI 2023)

	Mínima	Máxima
Renda Fixa	26%	89%
Renda Variável	9%	39%
Empréstimos	1%	8%
Imóveis	0%	6%
Inv. Estruturados	0%	10%
Inv. no Exterior	0%	10%

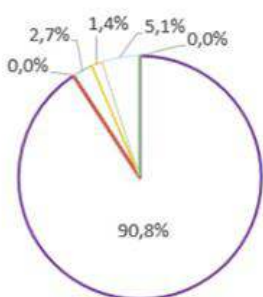
Rentabilidade Nominal (PLANO CD ELETROBRÁS)

	Junho	Acumulada 2023	Acumulada (PI 2023)
Renda Fixa	2,2%	10,7%	5,4%
Renda Variável	9,5%	9,1%	7,2%
Empréstimos	0,2%	4,2%	8,5%
Imóveis	0,7%	2,6%	2,7%
Inv. Estruturados	2,6%	2,4%	6,3%
Inv. no Exterior	0,9%	5,3%	7,7%

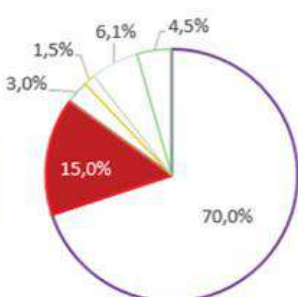
Patrimônio preliminar de
R\$ 1.659,3 milhões
em Junho de 2023.

Alocação por Perfil de Investimento

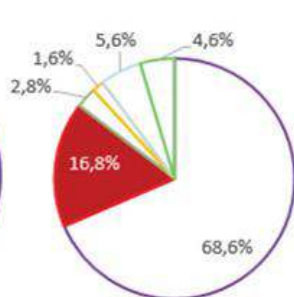
Super Conservador



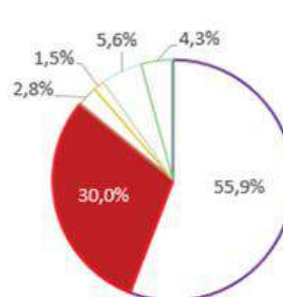
Conservador



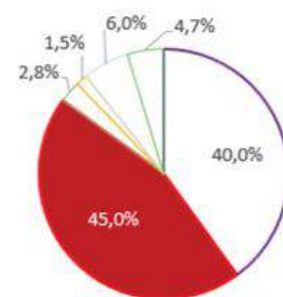
Perfil Eletros*



Moderado



Agressivo



■ Renda variável
 ■ Renda fixa
 ■ Empréstimos
 ■ Imóveis
 ■ Inv. Estruturados
 ■ Inv. no Exterior

* Alocação dinâmica, podendo variar de acordo com a leitura de mercado da gestão Eletros, dentro dos limites estabelecidos na Política de Investimentos.

Rentabilidade Preliminar por Perfil de Investimentos

No mês, o retorno consolidado do Perfil Eletros foi 3,4% versus 0,3% da taxa de referência, devido à forte valorização da bolsa de valores (IBrX). A Renda Fixa apresentou uma ótima rentabilidade para o plano, por conta do fechamento das taxas de títulos públicos pertencentes a carteira de Renda Fixa. Dessa forma, o perfil Eletros apresenta uma rentabilidade acima da sua taxa de referência no ano de 2023.

													Acumulado		
	jul/22	ago/22	set/22	out/22	nov/22	dez/22	jan/23	fev/23	mar/23	abr/23	mai/23	jun/23	2023	12 meses	24 meses
Perfil ELETROS	1,1%	2,9%	1,0%	2,3%	-1,4%	-0,9%	0,8%	-0,5%	1,0%	1,9%	2,6%	3,4%	9,5%	15,1%	11,1%
Perfil Super Conservador	0,1%	1,7%	1,6%	1,0%	0,1%	0,2%	0,3%	1,0%	1,9%	1,7%	2,1%	2,0%	9,2%	14,2%	21,2%
Perfil Conservador	0,7%	2,4%	1,2%	1,8%	-0,9%	-0,6%	0,6%	-0,3%	1,2%	1,9%	2,6%	3,4%	9,7%	14,8%	15,0%
Perfil Moderado	1,3%	3,2%	1,0%	2,6%	-1,9%	-1,2%	1,0%	-1,5%	0,5%	2,1%	3,1%	4,6%	10,2%	15,6%	10,3%
Perfil Agressivo	1,9%	4,1%	0,8%	3,4%	-2,9%	-1,8%	1,4%	-2,7%	-0,2%	2,3%	3,6%	5,9%	10,6%	16,5%	5,7%
Taxa de Referência ¹	-0,2%	0,1%	0,1%	0,9%	0,8%	1,1%	0,9%	1,2%	1,1%	1,0%	0,8%	0,3%	5,3%	8,1%	26,7%
INPC	-0,6%	-0,3%	-0,3%	0,5%	0,4%	0,7%	0,5%	0,8%	0,6%	0,5%	0,4%	-0,1%	2,7%	3,0%	15,3%
CDI ²	1,0%	1,2%	1,1%	1,0%	1,0%	1,1%	1,1%	0,9%	1,2%	0,9%	1,1%	1,0%	6,4%	13,5%	23,3%
IBRX ³	4,4%	6,1%	0,0%	5,6%	-3,1%	-2,6%	3,5%	-7,6%	-3,1%	1,9%	3,6%	8,9%	6,6%	17,6%	-9,5%

[1] Taxa de referência do plano CD ELETROBRÁS: variação do INPC acrescida de 5,65% em 2016, 2017 e 2018. Em 2019 a taxa utilizada era INPC + 5,64%. Em 2020 a taxa era INPC + 4,80%, 2021 a taxa é INPC + 4,50% e a taxa para 2022 volta a ser INPC + 4,80%. Em 2023 houve a mudança da taxa para 5,20%.

[2] CDI é o Certificado de Depósito Interbancário e índice de referência do segmento de renda fixa da ELETROS.

[3] IBrX é o Índice Brasil e referência do segmento de renda variável da ELETROS.

*A rentabilidade é bruta, ou seja, não exclui a taxa de administração ou outros custos dos planos.



Acesse o E-book de Perfis de Investimento

Conheça a diferença entre perfis e os que melhor se adequam para cada momento de sua vida.

eletros.com.br/perfis-de-investimento/