

Plano EPE

Rentabilidade por Segmentos do Plano

Faixa de Alocação de ativos (PI 2023)

	Mínima	Máxima
Renda Fixa	27%	88%
Renda Variável	10%	40%
Empréstimos	2%	8%
Imóveis	0%	5%
Inv. Estruturados	0%	10%
Inv. no Exterior	0%	10%

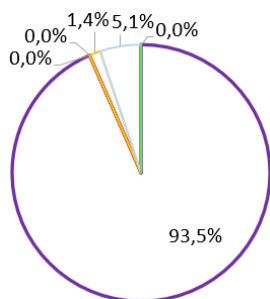
Rentabilidade Nominal (Plano EPE)

	Abril	Acumulada 2023	Acumulada (PI 2023)
Renda Fixa	2,0%	5,7%	4,2%
Renda Variável	2,2%	-4,7%	5,4%
Empréstimos	1,9%	5,8%	6,2%
Imóveis	-	-	-
Inv. Estruturados	0,4%	0,1%	4,8%
Inv. no Exterior	0,0%	2,1%	5,7%

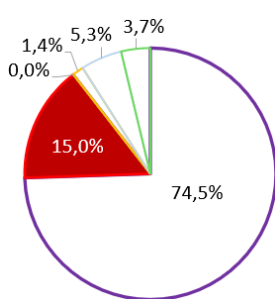
Patrimônio preliminar de
R\$ 139,6 milhões
em Abril de 2023.

Alocação por Perfil de Investimento

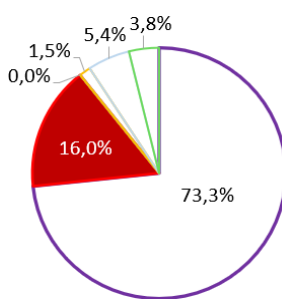
Super Conservador



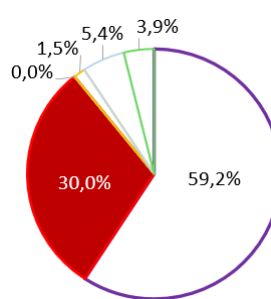
Conservador



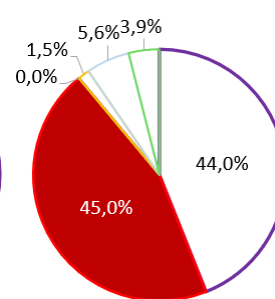
Perfil Eletros*



Moderado



Agressivo



■ Renda variável ■ Renda fixa ■ Empréstimos ■ Imóveis ■ Investimentos Estruturados ■ Investimentos no exterior

* Alocação dinâmica, podendo variar de acordo com a leitura de mercado da gestão Eletros, dentro dos limites estabelecidos na Política de Investimentos.

Rentabilidade Preliminar por Perfil de Investimentos

No mês, o retorno consolidado do Perfil Eletros foi 1,8% versus 0,9% da taxa de referência, devido a valorização positiva da bolsa de valores (IBrX), A Renda Fixa apresentou um ótima rentabilidade para o plano, por conta do fechamento das taxas de títulos públicos pertencentes a carteira de Renda Fixa. Dessa forma, o perfil Eletros obteve uma rentabilidade acima da sua taxa de referência no mês de Abril.

	mai/22	jun/22	jul/22	ago/22	set/22	out/22	nov/22	dez/22	jan/23	fev/23	mar/23	abr/23	Acumulado		
													2023	12 meses	24 meses
Perfil ELETROS	1,4%	-2,4%	1,3%	2,8%	0,9%	2,4%	-1,2%	-0,7%	1,0%	-0,5%	0,8%	1,8%	3,1%	7,8%	8,5%
Perfil Super Conservador	1,1%	0,4%	0,2%	1,7%	1,5%	1,0%	0,2%	0,3%	0,4%	1,0%	1,7%	1,6%	4,8%	11,8%	18,9%
Perfil Conservador	1,2%	-1,3%	0,9%	2,3%	1,1%	1,8%	-0,6%	-0,4%	0,8%	-0,3%	1,0%	1,7%	3,4%	8,6%	11,8%
Perfil Moderado	1,5%	-3,1%	1,5%	3,1%	0,9%	2,6%	-1,7%	-1,0%	1,2%	-1,5%	0,4%	1,9%	2,0%	5,8%	6,1%
Perfil Agressivo	1,8%	-5,0%	2,1%	4,2%	0,7%	3,4%	-2,7%	-1,6%	1,7%	-2,7%	-0,3%	2,2%	0,8%	3,5%	1,1%
Taxa de Referência ¹	0,8%	1,0%	-0,2%	0,1%	0,1%	0,9%	0,8%	1,1%	0,9%	1,2%	1,0%	0,9%	4,1%	9,0%	28,2%
INPC	0,5%	0,6%	-0,6%	-0,3%	-0,3%	0,5%	0,4%	0,7%	0,5%	0,8%	0,6%	0,5%	2,4%	3,8%	16,8%
CDI ²	1,0%	1,0%	1,0%	1,2%	1,1%	1,0%	1,0%	1,1%	1,1%	0,9%	1,2%	0,9%	4,2%	13,4%	21,4%
IBRX ³	3,2%	-11,6%	4,4%	6,1%	0,0%	5,6%	-3,1%	-2,6%	3,5%	-7,6%	-3,1%	1,9%	-5,5%	-4,8%	-14,5%

[1] Taxa de referência do plano CD ELETROBRÁS: variação do INPC acrescida de 5,65% em 2016, 2017 e 2018. Em 2019 a taxa utilizada era INPC + 5,64%. Em 2020 a taxa era INPC +4,80%, 2021 a taxa é INPC +4,50% e a taxa para 2022 volta a ser INPC +4,80%. Para o ano de 2023, houve a mudança da taxa para 4,86%.

[2] CDI é o Certificado de Depósito Interbancário e índice de referência do segmento de renda fixa da ELETROS.

[3] IBrX é o Índice Brasil e referência do segmento de renda variável da ELETROS.

*A rentabilidade é bruta, ou seja, não exclui a taxa de administração ou outros custos dos planos.



**Acesse o E-book de
Perfis de Investimento**

Conheça a diferença entre perfis e os que melhor se adequam para cada momento de sua vida.

eletros.com.br/perfis-de-investimento/