

Plano CV ONS

Rentabilidade por Segmentos do Plano

Faixa de Alocação de ativos (PI 2022)

	Mínima	Máxima
Renda Fixa	27%	88%
Renda Variável	10%	40%
Empréstimos	1%	8%
Imóveis	0%	5%
Inv. Estruturados	0%	10%
Inv. no Exterior	0%	10%

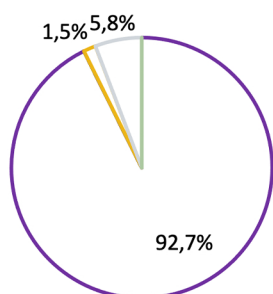
Rentabilidade Nominal (CV ONS)

	Dezembro	Acumulada 2022	Acumulada (PI 2022)
Renda Fixa	-0,2%	7,5%	16,7%
Renda Variável	-2,7%	3,0%	24,6%
Empréstimos	1,1%	13,9%	22,0%
Imóveis	-	-	-
Inv. Estruturados	0,0%	14,3%	12,7%
Inv. no Exterior	-3,5%	-23,4%	20,1%

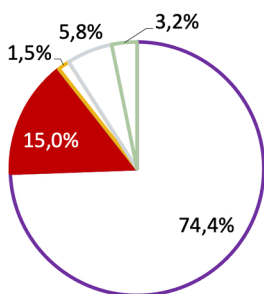
Patrimônio preliminar de
R\$ 787,4 milhões
em Dezembro de 2022.

Alocação por Perfil de Investimento

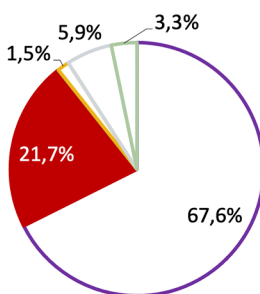
Super Conservador



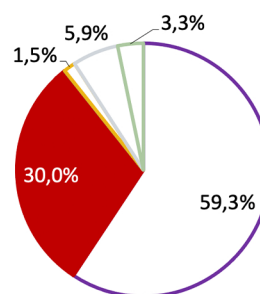
Conservador



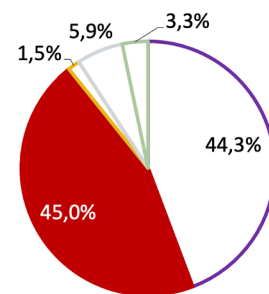
Perfil Eletros*



Moderado



Agressivo



■ Renda variável ■ Renda fixa ■ Empréstimos ■ Imóveis ■ Investimentos Estruturados ■ Investimentos no Exterior

* Alocação dinâmica, podendo variar de acordo com a leitura de mercado da gestão Eletros, dentro dos limites estabelecidos na Política de Investimentos.

Rentabilidade Preliminar por Perfil de Investimentos

No mês, o retorno consolidado do Perfil Eletros foi -0,8% versus 1,1% da taxa de referência, devido a desvalorização da bolsa de valores (IBrX). A rentabilidade da renda fixa do plano ficou negativa, por conta do aumento das taxas de títulos públicos pertencentes a carteira de Renda Fixa do plano, que prejudicam a rentabilidade no curto prazo. Dessa forma, o perfil Eletros obteve uma rentabilidade abaixo da sua taxa de referência no ano de 2022.

													Acumulado		
	jan/22	fev/22	mar/22	abr/22	mai/22	jun/22	jul/22	ago/22	set/22	out/22	nov/22	dez/22	2022	12 meses	24 meses
Perfil ELETROS	1,3%	0,5%	2,7%	-1,7%	1,4%	-2,5%	1,2%	2,9%	1,0%	2,4%	-1,3%	-0,8%	7,0%	7,0%	5,4%
Perfil Super Conservador	0,0%	0,6%	2,0%	0,5%	1,2%	0,2%	0,0%	1,8%	1,6%	1,0%	0,1%	0,2%	9,6%	9,6%	11,9%
Perfil Conservador	0,5%	0,5%	2,3%	-1,0%	1,2%	-1,5%	0,8%	2,4%	1,1%	1,8%	-0,8%	-0,5%	7,1%	7,1%	7,8%
Perfil Moderado	1,3%	0,5%	3,0%	-2,3%	1,5%	-3,2%	1,4%	3,2%	0,9%	2,6%	-1,8%	-1,1%	5,7%	5,7%	4,1%
Perfil Agressivo	2,0%	0,5%	3,6%	-3,7%	1,7%	-5,0%	1,9%	4,1%	0,7%	3,4%	-2,8%	-1,6%	4,4%	4,4%	0,4%
Taxa de Referência ¹	1,1%	1,4%	2,1%	1,4%	0,8%	1,0%	-0,2%	0,1%	0,1%	0,9%	0,8%	1,1%	11,0%	11,0%	27,8%
INPC	0,7%	1,0%	1,7%	1,0%	0,5%	0,6%	-0,6%	-0,3%	-0,3%	0,5%	0,4%	0,7%	5,9%	5,9%	16,7%
CDI ²	0,7%	0,7%	0,9%	0,8%	1,0%	1,0%	1,0%	1,2%	1,1%	1,0%	1,0%	1,1%	12,4%	12,4%	17,3%
IBrX ³	6,9%	1,5%	6,0%	-10,1%	3,2%	-11,6%	4,4%	6,1%	0,0%	5,6%	-3,1%	-2,6%	4,0%	4,0%	-7,6%

[1] Taxa de referência do plano CD ELETROBRÁS: variação do INPC acrescida de 5,65% em 2016, 2017 e 2018. Em 2019 a taxa utilizada era INPC + 5,64%. Em 2020 a taxa era INPC + 4,80%, 2021 a taxa é INPC + 4,50% e a taxa para 2022 volta a ser INPC + 4,80%.

[2] CDI é o Certificado de Depósito Interbancário e índice de referência do segmento de renda fixa da ELETROS.

[3] IBrX é o Índice Brasil e referência do segmento de renda variável da ELETROS.

*A rentabilidade é bruta, ou seja, não exclui a taxa de administração ou outros custos dos planos.



Acesse o E-book de Perfis de Investimento

Conheça a diferença entre perfis e os que melhor se adequam para cada momento de sua vida.

eletros.com.br/perfis-de-investimento/