

Plano CV ONS

Rentabilidade por Segmentos do Plano

Faixa de Alocação de ativos (PI 2022)

	Mínima	Máxima
Renda Fixa	27%	88%
Renda Variável	10%	40%
Empréstimos	1%	8%
Imóveis	0%	5%
Inv. Estruturados	0%	10%
Inv. no Exterior	0%	10%

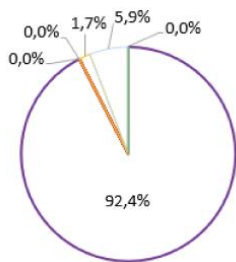
Rentabilidade Nominal (CV ONS)

	Setembro	Acumulada 2022	Acumulada (PI 2022)
Renda Fixa	1,8%	7,0%	12,1%
Renda Variável	-0,3%	5,7%	17,7%
Empréstimos	2,6%	15,1%	15,9%
Imóveis	-	-	-
Inv. Estruturados	1,3%	12,2%	9,3%
Inv. no Exterior	-5,5%	-27,4%	14,5%

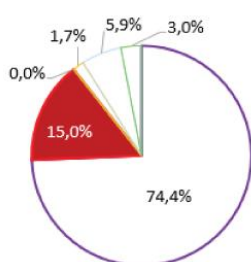
Patrimônio preliminar de
R\$ 787,4 milhões
em Setembro de 2022.

Alocação por Perfil de Investimento

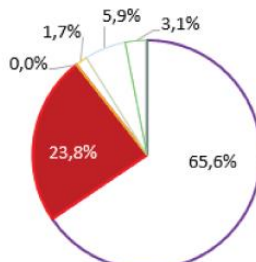
Super Conservador



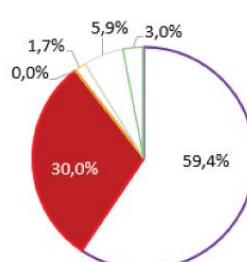
Conservador



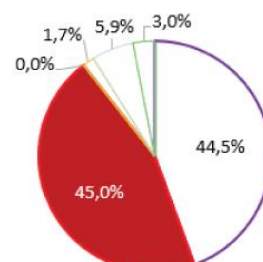
Perfil Eletros*



Moderado



Agressivo



■ Renda variável ■ Renda fixa ■ Empréstimos ■ Imóveis ■ Investimentos Estruturados ■ Investimentos no Exterior

* Alocação dinâmica, podendo variar de acordo com a leitura de mercado da gestão Eletros, dentro dos limites estabelecidos na Política de Investimentos.

Rentabilidade Preliminar por Perfil de Investimentos

No mês, o retorno consolidado do Perfil Eletros foi 1,0% versus 0,1% da taxa de referência, com a bolsa praticamente estável em Setembro. A rentabilidade da renda fixa do plano ficou positiva, por conta da diminuição das taxas de títulos públicos pertencentes a carteira de Renda Fixa do plano, que melhoraram a rentabilidade no curto prazo. Dessa forma, o perfil Eletros obteve uma boa rentabilidade no mês de Setembro e a taxa de referência ficou praticamente estável, por conta do cenário de deflação no mês.

	out/21	nov/21	dez/21	jan/22	fev/22	mar/22	abr/22	mai/22	jun/22	jul/22	ago/22	set/22	Acumulado		
													2022	12 meses	24 meses
Perfil ELETROS	-2,6%	1,0%	0,9%	1,3%	0,5%	2,7%	-1,7%	1,4%	-2,5%	1,2%	2,9%	1,0%	6,7%	6,0%	14,2%
Perfil Super Conservador	-0,7%	1,6%	0,4%	0,0%	0,6%	2,0%	0,5%	1,2%	0,2%	0,0%	1,8%	1,6%	8,2%	9,6%	13,6%
Perfil Conservador	-1,5%	1,3%	0,7%	0,5%	0,5%	2,3%	-1,0%	1,2%	-1,5%	0,8%	2,4%	1,1%	6,6%	7,1%	13,6%
Perfil Moderado	-2,6%	1,0%	0,9%	1,3%	0,5%	3,0%	-2,3%	1,5%	-3,2%	1,4%	3,2%	0,9%	6,1%	5,3%	13,8%
Perfil Agressivo	-3,8%	0,7%	1,1%	2,0%	0,5%	3,6%	-3,7%	1,7%	-5,0%	1,9%	4,1%	0,7%	5,6%	3,4%	13,8%
Taxa de Referência ¹	1,5%	1,2%	1,1%	1,0%	1,4%	2,1%	1,4%	0,8%	1,0%	-0,2%	0,1%	0,1%	8,0%	12,2%	30,1%
INPC	1,2%	0,8%	0,7%	0,7%	1,0%	1,7%	1,0%	0,5%	0,6%	-0,6%	-0,3%	-0,3%	4,3%	7,2%	18,7%
CDI ²	0,5%	0,6%	0,8%	0,7%	0,7%	0,9%	0,8%	1,0%	1,0%	1,0%	1,2%	1,1%	8,9%	10,9%	14,2%
IBRX ³	-6,8%	-1,7%	3,1%	6,9%	1,5%	6,0%	-10,1%	3,2%	-11,6%	4,4%	6,1%	0,0%	4,4%	-1,3%	16,3%

[1] Taxa de referência do Plano CV ONS: variação do INPC acrescida de 5,65% em 2016, 2017 e 2018. Em 2019 a taxa utilizada era INPC + 5,64%. Em 2020 a taxa era INPC + 4,80%, 2021 a taxa é INPC + 4,50% e a taxa para 2022 volta a ser INPC + 4,80%.

[2] CDI é o Certificado de Depósito Interbancário e índice de referência do segmento de renda fixa da ELETROS.

[3] IBRX é o Índice Brasil e referência do segmento de renda variável da ELETROS.

*A rentabilidade é bruta, ou seja, não exclui a taxa de administração ou outros custos dos planos.



**Accesse o E-book de
Perfis de Investimento**

Conheça a diferença entre perfis
e os que melhor se adequam
para cada momento de sua vida.

eletros.com.br/perfis-de-investimento/