

Plano CD I

Rentabilidade por Segmentos do Plano

Faixa de Alocação de ativos (PI 2022)

| | Mínima | Máxima |
|-------------------|--------|--------|
| Renda Fixa | 29% | 92% |
| Renda Variável | 5% | 35% |
| Empréstimos | 3% | 8% |
| Imóveis | 0% | 13% |
| Inv. Estruturados | 0% | 10% |
| Inv. no Exterior | 0% | 10% |

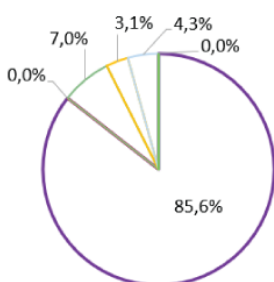
Rentabilidade Nominal (CD ELETROBRAS 1)

| | Agosto | Acumulada 2022 | Acumulada (PI 2022) |
|-------------------|--------|----------------|---------------------|
| Renda Fixa | 0,8% | 8,8% | 12,0% |
| Renda Variável | 6,9% | 6,1% | 16,9% |
| Empréstimos | 1,1% | 13,0% | 15,3% |
| Imóveis | 0,2% | 3,2% | 4,6% |
| Inv. Estruturados | 2,4% | 10,8% | 9,0% |
| Inv. no Exterior | -3,6% | -23,2% | 14,1% |

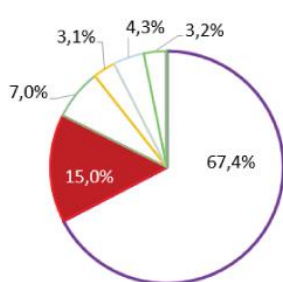
Patrimônio preliminar de
R\$ 615,7 milhões
em Agosto de 2022.

Alocação por Perfil de Investimento

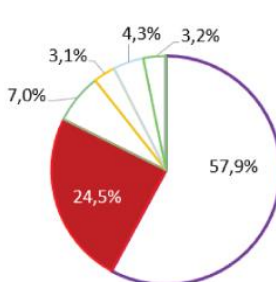
Super Conservador



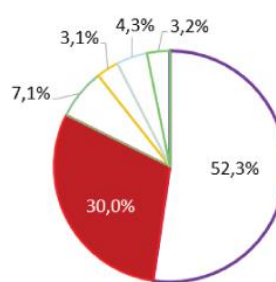
Conservador



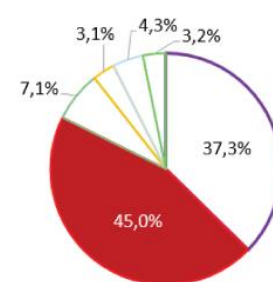
Perfil Eletros*



Moderado



Agressivo



■ Renda variável ■ Renda fixa ■ Empréstimos ■ Imóveis ■ Investimentos Estruturados ■ Investimentos no Exterior

* Alocação dinâmica, podendo variar de acordo com a leitura de mercado da gestão Eletros, dentro dos limites estabelecidos na Política de Investimentos.

Rentabilidade Preliminar por Perfil de Investimentos

No mês, o retorno consolidado do Perfil Eletros foi 2,4% versus 0,1% da taxa de referência, com a valorização da bolsa de valores (IBrX). Na Renda fixa, a rentabilidade foi positiva, mas abaixo do CDI, por conta do aumento da variação mensal negativa dos títulos indexados ao IGP-M pertencente a carteira de Renda Fixa do plano. Dessa forma, o perfil Eletros obteve uma boa rentabilidade no mês de Agosto e com a taxa de referência praticamente estável, devido à inflação negativa do mês de Agosto.

| | set/21 | out/21 | nov/21 | dez/21 | jan/22 | fev/22 | mar/22 | abr/22 | mai/22 | jun/22 | jul/22 | ago/22 | Acumulado | | |
|---------------------------------|--------|--------|--------|--------|--------|--------|--------|--------|--------|--------|--------|--------|-----------|----------|----------|
| | | | | | | | | | | | | | 2022 | 12 meses | 24 meses |
| Plano CD Eletrobras 1* | - | - | - | 0,3% | 2,6% | 0,8% | 2,7% | -1,6% | 1,1% | -2,4% | - | - | 3,1% | - | - |
| Perfil ELETROS | - | - | - | - | - | - | - | - | - | - | 1,3% | 2,4% | 3,8% | - | - |
| Perfil Super Conservador | - | - | - | - | - | - | - | - | - | - | 0,1% | 1,7% | 1,8% | - | - |
| Perfil Conservador | - | - | - | - | - | - | - | - | - | - | 1,0% | 2,7% | 3,7% | - | - |
| Perfil Moderado | - | - | - | - | - | - | - | - | - | - | 1,4% | 3,3% | 4,7% | - | - |
| Perfil Agressivo | - | - | - | - | - | - | - | - | - | - | 1,9% | 4,5% | 6,5% | - | - |
| Taxa de Referência ¹ | - | - | - | 1,1% | 1,1% | 1,4% | 2,1% | 1,4% | 0,8% | 1,0% | -0,2% | 0,1% | 8,0% | - | - |
| INPC | - | - | - | 0,7% | 0,7% | 1,0% | 1,7% | 1,0% | 0,5% | 0,6% | -0,6% | -0,3% | 4,7% | - | - |
| CDI ² | - | - | - | 0,8% | 0,7% | 0,7% | 0,9% | 0,8% | 1,0% | 1,0% | 1,0% | 1,2% | 7,7% | - | - |
| IBRX ³ | - | - | - | 3,1% | 6,9% | 1,5% | 6,0% | -10,1% | 3,2% | -11,6% | 4,4% | 6,1% | 4,5% | - | - |

* A partir do mês de Julho, o plano CD Eletrobras 1 começou a ser separado de acordo com a rentabilidade por perfil, com o encerramento do processo de migração.

[1] Taxa de referência do plano CD ELETROBRÁS: variação do INPC acrescida de 5,65% em 2016, 2017 e 2018. Em 2019 a taxa utilizada era INPC + 5,64%. Em 2020 a taxa era INPC + 4,80%, 2021 a taxa é INPC + 4,50% e a taxa para 2022 volta a ser INPC + 4,80%.

[2] CDI é o Certificado de Depósito Interbancário e índice de referência do segmento de renda fixa da ELETROS.

[3] IBrX é o Índice Brasil e referência do segmento de renda variável da ELETROS.

*A rentabilidade é bruta, ou seja, não exclui a taxa de administração ou outros custos dos planos.



**Accesse o E-book de
Perfis de Investimento**

Conheça a diferença entre perfis
e os que melhor se adequam
para cada momento de sua vida.

eletros.com.br/perfis-de-investimento/