

# Plano CV ONS

## Rentabilidade por Segmentos do Plano

### Faixa de Alocação de ativos (PI 2022)

	Mínima	Máxima
Renda Fixa	27%	88%
Renda Variável	10%	40%
Empréstimos	1%	8%
Imóveis	0%	5%
Inv. Estruturados	0%	10%
Inv. no Exterior	0%	10%

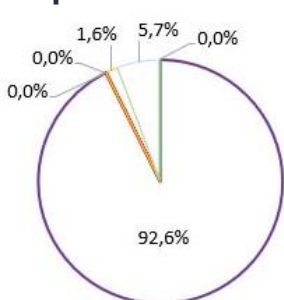
### Rentabilidade Nominal (CV ONS)

	Agosto	Acumulada 2022	Acumulada (PI 2022)
Renda Fixa	1,9%	5,1%	12,0%
Renda Variável	6,9%	6,1%	16,9%
Empréstimos	1,1%	11,4%	15,3%
Imóveis	-	-	-
Inv. Estruturados	2,4%	10,8%	9,0%
Inv. no Exterior	-3,6%	-23,2%	14,1%

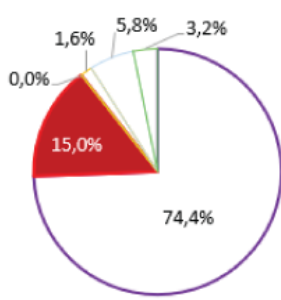
Patrimônio preliminar de  
**R\$ 776,5 milhões**  
em Agosto de 2022.

## Alocação por Perfil de Investimento

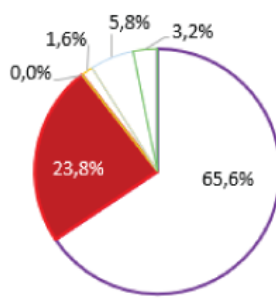
### Super Conservador



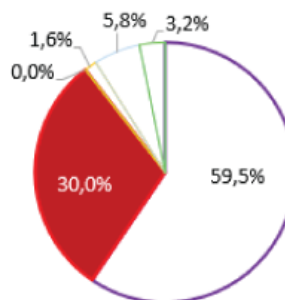
### Conservador



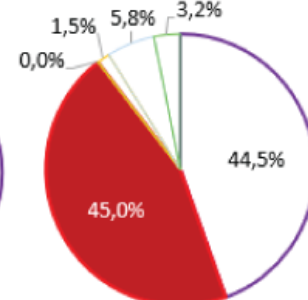
### Perfil Eletros\*



### Moderado



### Agressivo



■ Renda variável ■ Renda fixa ■ Empréstimos ■ Imóveis ■ Investimentos Estruturados ■ Investimentos no Exterior

\* Alocação dinâmica, podendo variar de acordo com a leitura de mercado da gestão Eletros, dentro dos limites estabelecidos na Política de Investimentos.

## Rentabilidade Preliminar por Perfil de Investimentos

No mês, o retorno consolidado do Perfil Eletros foi 2,9% versus 0,1% da taxa de referência, com a valorização da bolsa de valores (IBrX). A rentabilidade da renda fixa do plano ficou positiva, por conta da diminuição das taxas de títulos públicos pertencentes a carteira de Renda Fixa do plano, que melhoraram a rentabilidade no curto prazo. Dessa forma, o perfil Eletros obteve uma boa rentabilidade no mês de Julho e a taxa de referência ficou praticamente estável, por conta do cenário de deflação no mês de Agosto.

	set/21	out/21	nov/21	dez/21	jan/22	fev/22	mar/22	abr/22	mai/22	jun/22	jul/22	ago/22	Acumulado		
													2022	12 meses	24 meses
Perfil ELETROS	-1,8%	-2,6%	1,0%	0,9%	1,3%	0,5%	2,7%	-1,7%	1,4%	-2,5%	1,2%	2,9%	5,7%	3,0%	11,3%
Perfil Super Conservador	0,0%	-0,7%	1,6%	0,4%	0,0%	0,6%	2,0%	0,5%	1,2%	0,2%	0,0%	1,6%	6,3%	7,7%	11,0%
Perfil Conservador	-1,0%	-1,5%	1,3%	0,7%	0,5%	0,5%	2,3%	-1,0%	1,2%	-1,5%	0,8%	2,4%	5,4%	4,8%	11,1%
Perfil Moderado	-1,9%	-2,6%	1,0%	0,9%	1,3%	0,5%	3,0%	-2,3%	1,5%	-3,2%	1,4%	3,3%	5,1%	2,4%	11,0%
Perfil Agressivo	-2,8%	-3,8%	0,7%	1,1%	2,0%	0,5%	3,6%	-3,7%	1,7%	-5,0%	1,9%	4,2%	4,9%	-0,2%	10,6%
Taxa de Referência <sup>1</sup>	1,6%	1,5%	1,2%	1,1%	1,1%	1,4%	2,1%	1,4%	0,8%	1,0%	-0,2%	0,1%	8,0%	13,9%	31,6%
INPC	1,2%	1,2%	0,8%	0,7%	0,7%	1,0%	1,7%	1,0%	0,5%	0,6%	-0,6%	-0,3%	4,7%	8,8%	20,2%
CDI <sup>2</sup>	0,4%	0,5%	0,6%	0,8%	0,7%	0,7%	0,9%	0,8%	1,0%	1,0%	1,0%	1,2%	7,7%	10,2%	13,2%
IBrX <sup>3</sup>	-7,0%	-6,8%	-1,7%	3,1%	6,9%	1,5%	6,0%	-10,1%	3,2%	-11,6%	4,4%	6,1%	4,5%	-8,2%	10,8%

[1] Taxa de referência do Plano CV ONS: variação do INPC acrescida de 5,65% em 2016, 2017 e 2018. Em 2019 a taxa utilizada era INPC + 5,64%. Em 2020 a taxa era INPC + 4,80%, 2021 a taxa é INPC + 4,50% e a taxa para 2022 volta a ser INPC + 4,80%.

[2] CDI é o Certificado de Depósito Interbancário e índice de referência do segmento de renda fixa da ELETROS.

[3] IBrX é o Índice Brasil e referência do segmento de renda variável da ELETROS.

\*A rentabilidade é bruta, ou seja, não exclui a taxa de administração ou outros custos dos planos.



**Accesse o E-book de  
Perfis de Investimento**

Conheça a diferença entre perfis  
e os que melhor se adequam  
para cada momento de sua vida.

[eletros.com.br/perfis-de-investimento/](http://eletros.com.br/perfis-de-investimento/)