

Plano CV ONS

Rentabilidade por Segmentos do Plano

Faixa de Alocação de ativos (PI 2022)

	Mínima	Máxima
Renda Fixa	27%	88%
Renda Variável	10%	40%
Empréstimos	1%	8%
Imóveis	0%	5%
Inv. Estruturados	0%	10%
Inv. no Exterior	0%	10%

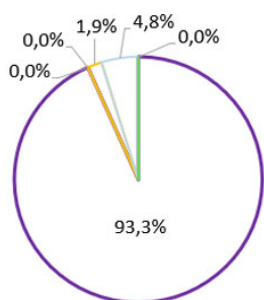
Rentabilidade Nominal (CV ONS)

	Junho	Acumulada 2022	Acumulada (PI 2022)
Renda Fixa	-0,2%	3,6%	11,9%
Renda Variável	-10,9%	-5,4%	15,6%
Empréstimos	1,5%	9,2%	14,4%
Imóveis	-	-	-
Inv. Estruturados	2,3%	8,4%	9,1%
Inv. no Exterior	1,0%	-26,3%	13,5%

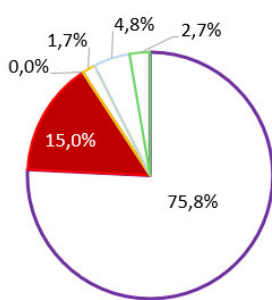
Patrimônio preliminar de
R\$ 746,2 milhões
em Junho de 2022.

Alocação por Perfil de Investimento

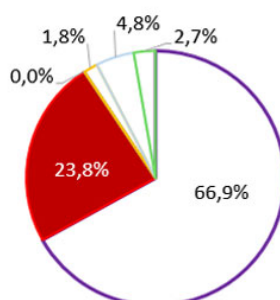
Super Conservador



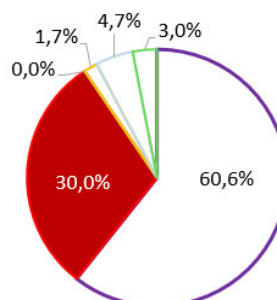
Conservador



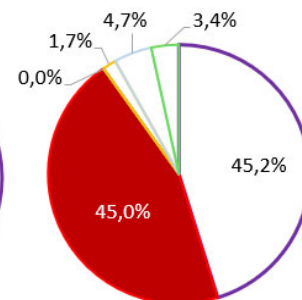
Perfil Eletros*



Moderado



Agressivo



■ Renda variável ■ Renda fixa ■ Empréstimos ■ Imóveis ■ Investimentos Estruturados ■ Investimentos no Exterior

* Alocação dinâmica, podendo variar de acordo com a leitura de mercado da gestão Eletros, dentro dos limites estabelecidos na Política de Investimentos.

Rentabilidade Preliminar por Perfil de Investimentos

No mês, o retorno consolidado do Perfil Eletros foi -2,3% versus 1,0% da taxa de referência, com a desvalorização da bolsa de valores (IBrX). A rentabilidade da renda fixa do plano ficou abaixo do CDI, por conta do aumento das taxas de títulos públicos pertencentes a carteira de Renda Fixa do plano, que prejudicam a rentabilidade no curto prazo. Dessa forma, o perfil Eletros continua abaixo da sua taxa de referência no ano, por conta da alta inflação no ano de 2022.

	jul/21	ago/21	set/21	out/21	nov/21	dez/21	jan/22	fev/22	mar/22	abr/22	mai/22	jun/22	Acumulado		
													2022	12 meses	24 meses
Perfil ELETROS	-0,9%	-1,1%	-1,8%	-2,6%	1,0%	0,9%	1,3%	0,5%	2,7%	-1,7%	1,4%	-2,2%	1,7%	-2,8%	9,5%
Perfil Super Conservador	0,2%	-0,2%	0,0%	-0,7%	1,6%	0,4%	0,0%	0,6%	2,0%	0,5%	1,2%	-0,2%	4,2%	5,6%	9,9%
Perfil Conservador	-0,4%	-0,7%	-1,0%	-1,5%	1,3%	0,7%	0,5%	0,5%	2,3%	-1,0%	1,2%	-1,4%	2,2%	0,6%	9,5%
Perfil Moderado	-1,0%	-1,2%	-1,9%	-2,6%	1,0%	0,9%	1,3%	0,5%	3,0%	-2,3%	1,5%	-2,8%	0,9%	-3,9%	9,0%
Perfil Agressivo	-1,7%	-1,7%	-2,8%	-3,8%	0,7%	1,1%	2,0%	0,5%	3,6%	-3,7%	1,7%	-4,3%	-0,4%	-8,4%	8,2%
Taxa de Referência ¹	1,4%	1,3%	1,6%	1,5%	1,2%	1,1%	1,1%	1,4%	2,1%	1,4%	0,8%	1,0%	8,1%	17,1%	33,9%
INPC	1,0%	0,9%	1,2%	1,2%	0,8%	0,7%	0,7%	1,0%	1,7%	1,0%	0,5%	0,6%	5,6%	11,9%	22,2%
CDI ²	0,4%	0,4%	0,4%	0,5%	0,6%	0,8%	0,7%	0,7%	0,9%	0,8%	1,0%	1,0%	5,4%	8,7%	11,1%
IBRX ³	-4,0%	-3,3%	-7,0%	-6,8%	-1,7%	3,1%	6,9%	1,5%	6,0%	-10,1%	3,2%	-11,6%	-5,7%	-23,0%	4,9%

[1] Taxa de referência do Plano CV ONS: variação do INPC acrescida de 5,65% em 2016, 2017 e 2018. Em 2019 a taxa utilizada era INPC + 5,64%. Em 2020 a taxa era INPC + 4,80%, 2021 a taxa é INPC + 4,50% e a taxa para 2022 volta a ser INPC + 4,80%.

[2] CDI é o Certificado de Depósito Interbancário e índice de referência do segmento de renda fixa da ELETROS.

[3] IBrX é o Índice Brasil e referência do segmento de renda variável da ELETROS.

*A rentabilidade é bruta, ou seja, não exclui a taxa de administração ou outros custos dos planos.



**Accesse o E-book de
Perfis de Investimento**

Conheça a diferença entre perfis e os que melhor se adequam para cada momento de sua vida.

eletros.com.br/perfis-de-investimento/