

Plano CV ONS

Rentabilidade por Segmentos do Plano

Faixa de Alocação de ativos (PI 2022)

| | Mínima | Máxima |
|-------------------|--------|--------|
| Renda Fixa | 27% | 88% |
| Renda Variável | 10% | 40% |
| Empréstimos | 1% | 8% |
| Imóveis | 0% | 5% |
| Inv. Estruturados | 0% | 10% |
| Inv. no Exterior | 0% | 10% |

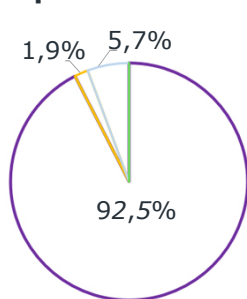
Rentabilidade Nominal (CV ONS)

| | Abril | Acumulada 2022 | Acumulada (PI 2022) |
|-------------------|-------|----------------|---------------------|
| Renda Fixa | 0,3% | 2,7% | 8,5% |
| Renda Variável | -8,1% | 3,5% | 10,9% |
| Empréstimos | 1,3% | 5,2% | 10,1% |
| Imóveis | - | - | - |
| Inv. Estruturados | 1,9% | 4,8% | 6,5% |
| Inv. no Exterior | -4,9% | -23,9% | 9,5% |

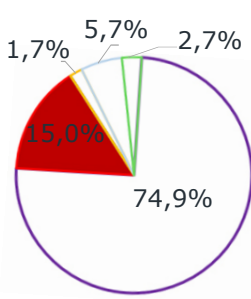
Patrimônio preliminar de
R\$ 759,0 milhões
em Abril de 2022.

Alocação por Perfil de Investimento

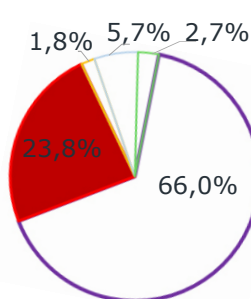
Super Conservador



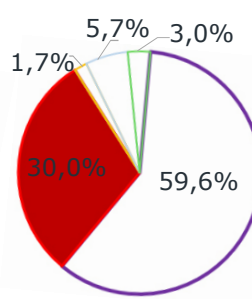
Conservador



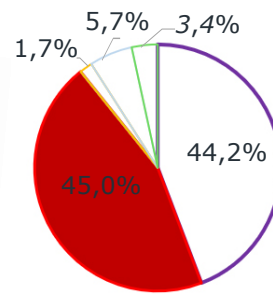
Perfil Eletros*



Moderado



Agressivo



■ Renda variável ■ Renda fixa ■ Empréstimos ■ Imóveis ■ Investimentos Estruturados ■ Investimentos no Exterior

* Alocação dinâmica, podendo variar de acordo com a leitura de mercado da gestão Eletros, dentro dos limites estabelecidos na Política de Investimentos.

Rentabilidade Preliminar por Perfil de Investimentos

No mês, o retorno consolidado do Perfil Eletros foi -1,6% versus 1,4% da taxa de referência, com a forte desvalorização da bolsa de valores (IBrX). A rentabilidade da renda fixa do plano ficou bem próxima ao CDI, por conta da parte de títulos públicos que ficou praticamente estável por conta de uma leve abertura de taxa, prevalecendo a parcela atrelada ao CDI. Dessa forma, o perfil Eletros ficou abaixo da sua taxa de referência, com a forte desvalorização da Bolsa de Valores e elevado INPC em Abril.

| | | | | | | | | | | | | | Acumulado | | |
|---------------------------------|--------|--------|--------|--------|--------|--------|--------|--------|--------|--------|--------|--------|-----------|----------|----------|
| | mai/21 | jun/21 | jul/21 | ago/21 | set/21 | out/21 | nov/21 | dez/21 | jan/22 | fev/22 | mar/22 | abr/22 | 2022 | 12 meses | 24 meses |
| Perfil ELETROS | 1,9% | 0,6% | -0,9% | -1,1% | -1,8% | -2,6% | 1,0% | 0,9% | 1,3% | 0,5% | 2,7% | -1,6% | 2,8% | 0,6% | 16,5% |
| Perfil Super Conservador | 0,7% | 0,5% | 0,2% | -0,2% | 0,0% | -0,7% | 1,6% | 0,4% | 0,0% | 0,6% | 2,0% | 0,3% | 2,9% | 5,7% | 10,0% |
| Perfil Conservador | 1,4% | 0,5% | -0,4% | -0,7% | -1,0% | -1,5% | 1,3% | 0,7% | 0,5% | 0,5% | 2,3% | -0,9% | 2,4% | 2,7% | 13,5% |
| Perfil Moderado | 2,1% | 0,6% | -1,0% | -1,2% | -1,9% | -2,6% | 1,0% | 0,9% | 1,3% | 0,5% | 3,0% | -2,1% | 2,5% | 0,2% | 17,0% |
| Perfil Agressivo | 2,8% | 0,7% | -1,7% | -1,7% | -2,8% | -3,8% | 0,7% | 1,1% | 2,0% | 0,5% | 3,6% | -3,3% | 2,7% | -2,3% | 20,7% |
| Taxa de Referência ¹ | 1,3% | 1,0% | 1,4% | 1,3% | 1,6% | 1,5% | 1,2% | 1,1% | 1,1% | 1,4% | 2,1% | 1,4% | 6,1% | 17,6% | 32,5% |
| INPC | 1,0% | 0,6% | 1,0% | 0,9% | 1,2% | 1,2% | 0,8% | 0,7% | 0,7% | 1,0% | 1,7% | 1,0% | 4,5% | 12,5% | 21,0% |
| CDI ² | 0,3% | 0,3% | 0,4% | 0,4% | 0,4% | 0,5% | 0,6% | 0,8% | 0,7% | 0,7% | 0,9% | 0,8% | 3,3% | 7,1% | 9,4% |
| IBrX ³ | 5,9% | 0,6% | -4,0% | -3,3% | -7,0% | -6,8% | -1,7% | 3,1% | 6,9% | 1,5% | 6,0% | -10,1% | 3,3% | -10,2% | 35,9% |

[1] Taxa de referência do plano CV ONS: variação do INPC acrescida de 5,65% em 2016, 2017 e 2018. Em 2019 a taxa utilizada era INPC + 5,64%. Em 2020 a taxa era INPC + 4,80%, 2021 a taxa é INPC + 4,50% e a taxa para 2022 volta a ser INPC + 4,80%.

[2] CDI é o Certificado de Depósito Interbancário e índice de referência do segmento de renda fixa da ELETROS.

[3] IBrX é o Índice Brasil e referência do segmento de renda variável da ELETROS.

*A rentabilidade é bruta, ou seja, não inclui a taxa de administração ou outros custos dos planos.



**Acesse o E-book de
Perfis de Investimento**

Conheça a diferença entre perfis
e os que melhor se adequam
para cada momento de sua vida.

eletros.com.br/perfis-de-investimento/