

Plano CV EPE

Rentabilidade por Segmentos do Plano

Faixa de Alocação de ativos (PI 2022)

	Mínima	Máxima
Renda Fixa	27%	88%
Renda Variável	10%	40%
Empréstimos	2%	8%
Imóveis	0%	5%
Inv. Estruturados	0%	10%
Inv. no Exterior	0%	10%

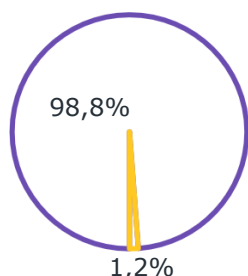
Rentabilidade Nominal (Plano EPE)

	Fevereiro	Acumulada 2022	Acumulada (PI 2022)
Renda Fixa	0,5%	0,1%	3,3%
Renda Variável	0,9%	7,2%	4,4%
Empréstimos	1,2%	2,6%	4,0%
Imóveis	-	-	-
Inv. Estruturados	0,1%	1,5%	2,7%
Inv. no Exterior	-6,0%	-16,6%	3,8%

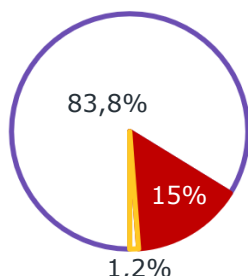
Patrimônio preliminar de
R\$ 124,5 milhões
em Fevereiro de 2022.

Alocação por Perfil de Investimento

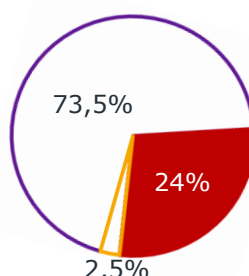
Super Conservador



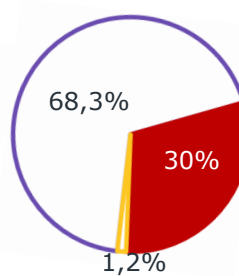
Conservador



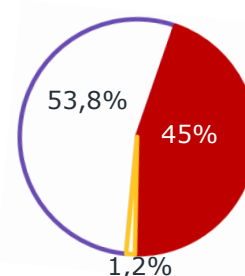
Perfil Eletros*



Moderado



Agressivo



■ Renda variável ■ Renda fixa ■ Empréstimos

* Alocação dinâmica, podendo variar de acordo com a leitura de mercado da gestão Eletros, dentro dos limites estabelecidos na Política de Investimentos.

Rentabilidade Preliminar por Perfil de Investimentos

No mês, o retorno consolidado do Perfil Eletros foi 0,5% versus 1,4% da taxa de referência, com a rentabilidade positiva da bolsa de valores (IBrX). A renda fixa do plano está em sua maioria atrelada ao CDI. A parte de títulos públicos impactou positivamente a rentabilidade, mesmo com as aberturas das taxas, obteve resultado positivo por conta do carregamento desses títulos ao longo do mês de Fevereiro. O Perfil Eletros obteve uma rentabilidade positiva, mas abaixo da sua taxa de referência, devido ao elevado INPC do mês de Fevereiro.

													Acumulado		
	mar/21	abr/21	mai/21	jun/21	jul/21	ago/21	set/21	out/21	nov/21	dez/21	jan/22	fev/22	2022	12 meses	24 meses
Perfil ELETROS	1,3%	1,2%	1,9%	0,6%	-0,9%	-1,1%	-1,8%	-2,5%	0,9%	1,0%	1,3%	0,5%	1,8%	2,4%	8,3%
Perfil Super Conservador	-0,1%	0,2%	0,7%	0,5%	0,2%	-0,1%	0,1%	-0,5%	1,5%	0,5%	0,3%	0,5%	0,8%	3,8%	8,9%
Perfil Conservador	0,7%	0,8%	1,3%	0,5%	-0,3%	-0,6%	-0,9%	-1,4%	1,2%	0,7%	0,6%	0,4%	1,0%	3,1%	8,9%
Perfil Moderado	1,4%	1,3%	2,0%	0,6%	-1,0%	-1,1%	-1,8%	-2,5%	0,9%	1,0%	1,3%	0,5%	1,8%	2,6%	8,8%
Perfil Agressivo	2,2%	1,9%	2,7%	0,7%	-1,7%	-1,6%	-2,7%	-3,7%	0,6%	1,2%	2,1%	0,5%	2,6%	1,9%	8,7%
Taxa de Referência ¹	1,2%	0,7%	1,3%	1,0%	1,4%	1,3%	1,6%	1,5%	1,2%	1,1%	1,1%	1,4%	2,5%	15,8%	28,9%
INPC	0,9%	0,4%	1,0%	0,6%	1,0%	0,9%	1,2%	1,2%	0,8%	0,7%	0,7%	1,0%	1,7%	10,8%	17,7%
CDI ²	0,2%	0,2%	0,3%	0,3%	0,4%	0,4%	0,4%	0,5%	0,6%	0,8%	0,7%	0,7%	1,5%	5,6%	8,1%
IBRX ³	6,0%	2,8%	5,9%	0,6%	-4,0%	-3,3%	-7,0%	-6,8%	-1,7%	3,1%	6,9%	1,5%	8,4%	2,9%	10,0%

[1] Taxa de referência do plano CD ELETROBRÁS: variação do INPC acrescida de 5,65% em 2016, 2017 e 2018. Em 2019 a taxa utilizada era INPC + 5,64%. Em 2020 a taxa era INPC +4,80%, 2021 a taxa é INPC +4,50% e a taxa para 2022 volta a ser INPC +4,80%.

[2] CDI é o Certificado de Depósito Interbancário e índice de referência do segmento de renda fixa da ELETROS.

[3] IBRX é o Índice Brasil e referência do segmento de renda variável da ELETROS.

*A rentabilidade é bruta, ou seja, não exclui a taxa de administração ou outros custos dos planos.



Acesse o E-book de Perfis de Investimento

Conheça a diferença entre perfis e os que melhor se adequam para cada momento de sua vida.

eletros.com.br/perfis-de-investimento/