

# Plano CD ELETROBRÁS

## Rentabilidade por Segmentos do Plano

### Faixa de Alocação de ativos (PI 2022)

	Mínima	Máxima
Renda Fixa	26%	89%
Renda Variável	9%	39%
Empréstimos	1%	8%
Imóveis	0%	6%
Inv. Estruturados	0%	10%
Inv. no Exterior	0%	10%

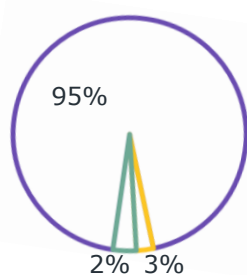
### Rentabilidade Nominal (PLANO CD ELETROBRÁS)

	Fevereiro	Acumulada 2022	Acumulada (PI 2022)
Renda Fixa	0,5%	0,1%	3,3%
Renda Variável	0,9%	7,2%	4,4%
Empréstimos	1,5%	2,9%	4,0%
Imóveis	0,8%	1,2%	1,6%
Inv. Estruturados	0,1%	1,5%	2,7%
Inv. no Exterior	-6,0%	-16,6%	3,8%

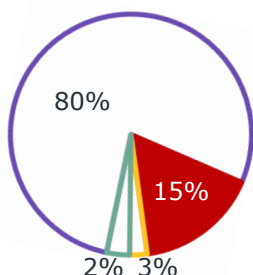
Patrimônio preliminar de  
**R\$ 1.722,4 milhões**  
em Fevereiro de 2022.

## Alocação por Perfil de Investimento

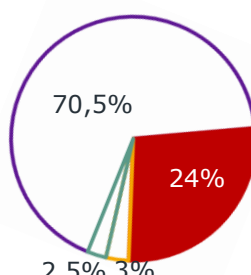
### Super Conservador



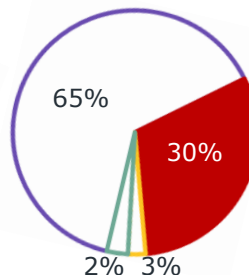
### Conservador



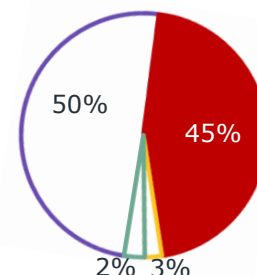
### Perfil Eletros\*



### Moderado



### Agressivo



■ Renda variável ■ Renda fixa ■ Empréstimos ■ Imóveis

\* Alocação dinâmica, podendo variar de acordo com a leitura de mercado da gestão Eletros, dentro dos limites estabelecidos na Política de Investimentos.

## Rentabilidade Preliminar por Perfil de Investimentos

No mês, o retorno consolidado do Perfil Eletros foi 0,5% versus 1,4% da taxa de referência, com a rentabilidade positiva da bolsa de valores (IBrX). A renda fixa do plano está em sua maioria atrelada ao CDI. A parte de títulos públicos impactou positivamente a rentabilidade, mesmo com as aberturas das taxas, obteve resultado positivo por conta do carregamento desses títulos ao longo mês de Fevereiro. O Perfil Eletros obteve uma rentabilidade positiva, mas abaixo da sua taxa de referência, devido ao elevado INPC do mês de Fevereiro.

													Acumulado		
	mar/21	abr/21	mai/21	jun/21	jul/21	ago/21	set/21	out/21	nov/21	dez/21	jan/22	fev/22	2022	12 meses	24 meses
Perfil ELETROS	1,3%	1,3%	2,0%	0,6%	-0,9%	-1,2%	-1,8%	-2,7%	1,0%	1,0%	1,2%	<b>0,5%</b>	<b>1,6%</b>	<b>2,1%</b>	<b>6,3%</b>
Perfil Super Conservador	-0,1%	0,2%	0,7%	0,5%	0,2%	-0,2%	0,1%	-0,6%	1,6%	0,5%	0,1%	<b>0,6%</b>	<b>0,7%</b>	<b>3,6%</b>	<b>9,0%</b>
Perfil Conservador	0,8%	0,8%	1,4%	0,5%	-0,4%	-0,7%	-1,0%	-1,5%	1,3%	0,8%	0,5%	<b>0,4%</b>	<b>0,9%</b>	<b>2,9%</b>	<b>7,7%</b>
Perfil Moderado	1,5%	1,4%	2,1%	0,6%	-1,0%	-1,2%	-1,9%	-2,6%	1,0%	0,9%	1,2%	<b>0,5%</b>	<b>1,7%</b>	<b>2,3%</b>	<b>6,7%</b>
Perfil Agressivo	2,2%	1,9%	2,8%	0,7%	-1,7%	-1,7%	-2,8%	-3,8%	0,7%	1,2%	2,0%	<b>0,5%</b>	<b>2,5%</b>	<b>1,6%</b>	<b>5,2%</b>
Taxa de Referência <sup>1</sup>	1,2%	0,7%	1,3%	1,0%	1,4%	1,3%	1,6%	1,5%	1,2%	1,1%	1,1%	<b>1,4%</b>	<b>2,5%</b>	<b>15,8%</b>	<b>28,9%</b>
INPC	0,9%	0,4%	1,0%	0,6%	1,0%	0,9%	1,2%	1,2%	0,8%	0,7%	0,7%	<b>1,0%</b>	<b>1,7%</b>	<b>10,8%</b>	<b>17,7%</b>
CDI <sup>2</sup>	0,2%	0,2%	0,3%	0,3%	0,4%	0,4%	0,4%	0,5%	0,6%	0,8%	0,7%	<b>0,7%</b>	<b>1,5%</b>	<b>5,6%</b>	<b>8,1%</b>
IBRX <sup>3</sup>	6,0%	2,8%	5,9%	0,6%	-4,0%	-3,3%	-7,0%	-6,8%	-1,7%	3,1%	6,9%	<b>1,5%</b>	<b>8,4%</b>	<b>2,9%</b>	<b>10,0%</b>

[1] Taxa de referência do plano CD ELETROBRÁS: variação do INPC acrescida de 5,65% em 2016, 2017 e 2018. Em 2019 a taxa utilizada era INPC + 5,64%. Em 2020 a taxa era INPC + 4,80%, 2021 a taxa é INPC + 4,50% e a taxa para 2022 volta a ser INPC + 4,80%.

[2] CDI é o Certificado de Depósito Interbancário e índice de referência do segmento de renda fixa da ELETROS.

[3] IBrX é o Índice Brasil e referência do segmento de renda variável da ELETROS.

\*A rentabilidade é bruta, ou seja, não exclui a taxa de administração ou outros custos dos planos.



**Acesse o E-book de  
Perfis de Investimento**

Conheça a diferença entre perfis  
e os que melhor se adequam  
para cada momento de sua vida.

[eletros.com.br/perfis-de-investimento/](http://eletros.com.br/perfis-de-investimento/)