

Plano CV ONS

Rentabilidade por Segmentos do Plano

Faixa de Alocação de ativos (PI 2022)

	Mínima	Máxima
Renda Fixa	27%	88%
Renda Variável	10%	40%
Empréstimos	1%	8%
Imóveis	0%	5%
Inv. Estruturados	0%	10%
Inv. no Exterior	0%	10%

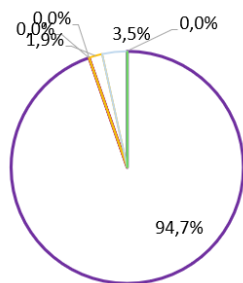
Rentabilidade Nominal (CV ONS)

	Janeiro	Acumulada 2022	Acumulada (PI 2022)
Renda Fixa	-0,5%	-0,5%	1,4%
Renda Variável	6,2%	6,2%	1,9%
Empréstimos	1,6%	1,6%	1,8%
Imóveis	-	-	-
Inv. Estruturados	1,4%	1,4%	1,1%
Inv. no Exterior	-11,3%	-11,3%	1,6%

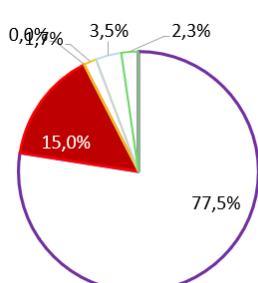
Patrimônio preliminar de
R\$ 748,0 milhões
em Janeiro de 2022.

Alocação por Perfil de Investimento

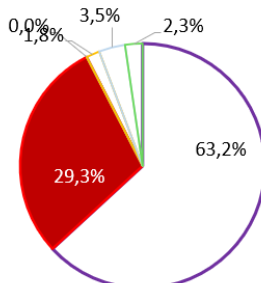
Super Conservador



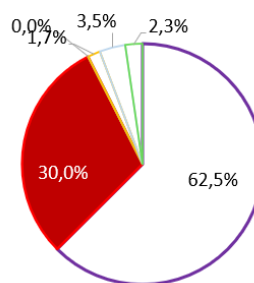
Conservador



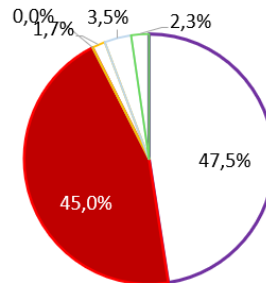
Perfil Eletros*



Moderado



Agressivo



■ Renda variável ■ Renda fixa ■ Empréstimos ■ Imóveis ■ Investimentos Estruturados ■ Investimentos no Exterior

* Alocação dinâmica, podendo variar de acordo com a leitura de mercado da gestão Eletros, dentro dos limites estabelecidos na Política de Investimentos.

Rentabilidade Preliminar por Perfil de Investimentos

No mês, o retorno consolidado do Perfil Eletros foi 1,4% versus 1,0% da taxa de referência, com a rentabilidade positiva da bolsa de valores (IBrX). A renda fixa do plano está em sua maioria atrelada ao CDI, porém a parte de títulos públicos impactou a rentabilidade, por conta da abertura das taxas, desvalorizando seus preços à mercado e impactando os perfis mais conservadores. Dessa forma, o perfil Eletros obteve uma rentabilidade superior a sua taxa de referência para o início de 2022.

	fev/21	mar/21	abr/21	mai/21	jun/21	jul/21	ago/21	set/21	out/21	nov/21	dez/21	jan/22	Acumulado		
													2022	12 meses	24 meses
Perfil ELETROS	-0,9%	1,3%	1,2%	1,9%	0,6%	-0,9%	-1,1%	-1,8%	-2,6%	1,0%	0,9%	1,4%	1,4%	0,9%	5,9%
Perfil Super Conservador	-0,3%	-0,1%	0,2%	0,7%	0,5%	0,2%	-0,2%	0,0%	-0,7%	1,6%	0,4%	-0,3%	-0,3%	2,1%	7,7%
Perfil Conservador	-0,6%	0,7%	0,8%	1,4%	0,5%	-0,4%	-0,7%	-1,0%	-1,5%	1,3%	0,7%	0,4%	0,4%	1,7%	7,1%
Perfil Moderado	-1,0%	1,4%	1,3%	2,1%	0,6%	-1,0%	-1,2%	-1,9%	-2,6%	1,0%	0,9%	1,4%	1,4%	0,9%	6,3%
Perfil Agressivo	-1,4%	2,1%	1,9%	2,8%	0,7%	-1,7%	-1,7%	-2,8%	-3,8%	0,7%	1,1%	2,4%	2,4%	0,0%	5,2%
Taxa de Referência ¹	1,2%	1,2%	0,7%	1,3%	1,0%	1,4%	1,3%	1,6%	1,5%	1,2%	1,1%	1,0%	1,0%	15,5%	27,7%
INPC	0,8%	0,9%	0,4%	1,0%	0,6%	1,0%	0,9%	1,2%	1,2%	0,8%	0,7%	0,6%	0,6%	10,5%	16,6%
CDI ²	0,1%	0,2%	0,2%	0,3%	0,3%	0,4%	0,4%	0,4%	0,5%	0,6%	0,8%	0,7%	0,7%	5,0%	7,7%
IBRX ³	-3,5%	6,0%	2,8%	5,9%	0,6%	-4,0%	-3,3%	-7,0%	-6,8%	-1,7%	3,1%	6,9%	6,9%	-2,1%	-0,5%

[1] Taxa de referência do Plano CV ONS: variação do INPC acrescida de 5,65% em 2016, 2017 e 2018. Em 2019 a taxa utilizada era INPC + 5,64%. Em 2020 a taxa era INPC + 4,80%, 2021 a taxa é INPC + 4,50% e a taxa para 2022 volta a ser INPC + 4,80%.

[2] CDI é o Certificado de Depósito Interbancário e índice de referência do segmento de renda fixa da ELETROS.

[3] IBrX é o Índice Brasil e referência do segmento de renda variável da ELETROS.

*A rentabilidade é bruta, ou seja, não exclui a taxa de administração ou outros custos dos planos.



**Acesse o E-book de
Perfis de Investimento**

Conheça a diferença entre perfis
e os que melhor se adequam
para cada momento de sua vida.

eletros.com.br/perfis-de-investimento/