

# Plano CV ONS

## Rentabilidade por Segmentos do Plano

### Faixa de Alocação de ativos (PI 2021)

	Mínima	Máxima
Renda Fixa	27%	88%
Renda Variável	10%	40%
Empréstimos	1%	8%
Imóveis	0%	5%
Inv. Estruturados	0%	10%
Inv. no Exterior	0%	10%

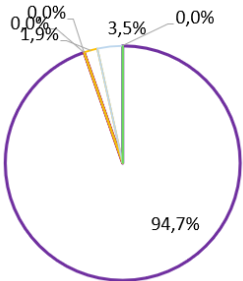
### Rentabilidade Nominal (CV ONS)

	Dezembro	Acumulada 2021	Acumulada (PI 2021)
Renda Fixa	0,3%	0,6%	17,8%
Renda Variável	2,3%	-11,1%	23,6%
Empréstimos	0,9%	18,3%	20,2%
Imóveis	-	-	-
Inv. Estruturados	0,4%	3,6%	17,1%
Inv. no Exterior	4,6%	39,5%	19,4%

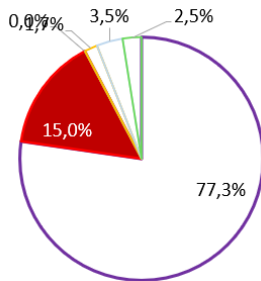
Patrimônio preliminar de  
**R\$ 736,5 milhões**  
em Dezembro de 2021.

## Alocação por Perfil de Investimento

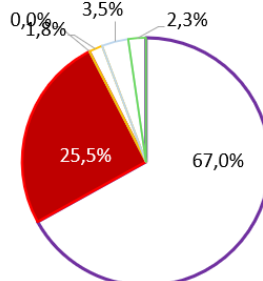
### Super Conservador



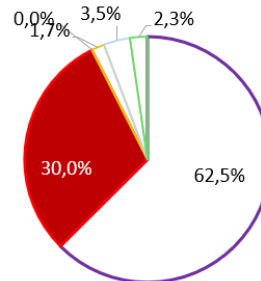
### Conservador



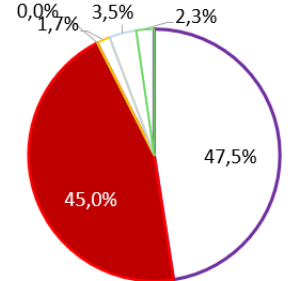
### Perfil Eletros\*



### Moderado



### Agressivo



■ Renda variável ■ Renda fixa ■ Empréstimos ■ Imóveis ■ Investimentos Estruturados ■ Investimentos no Exterior

\* Alocação dinâmica, podendo variar de acordo com a leitura de mercado da gestão Eletros, dentro dos limites estabelecidos na Política de Investimentos.

## Rentabilidade Preliminar por Perfil de Investimentos

No mês, o retorno consolidado do Perfil Eletros foi 1,0% versus 1,1% da taxa de referência, com a rentabilidade positiva da bolsa de valores (IBrX), mas com o elevado INPC de Dezembro ficou abaixo da taxa de referência. A renda fixa do plano está em sua maioria atrelada ao CDI, porém a parte de títulos públicos impactou a rentabilidade, diminuindo os ganhos, por conta da abertura das taxas, desvalorizando seus preços à mercado. Na renda variável, a gestão consolidada da Eletros ficou ligeiramente acima do índice com rentabilidade de -11,1% versus -11,2% do IBrX.

	jan/21	fev/21	mar/21	abr/21	mai/21	jun/21	jul/21	ago/21	set/21	out/21	nov/21	dez/21	Acumulado		
													2021	12 meses	24 meses
Perfil ELETROS	-1,0%	-0,9%	1,3%	1,2%	1,9%	0,6%	-0,9%	-1,1%	-1,8%	-2,6%	1,0%	0,9%	-1,5%	-1,5%	4,9%
Perfil Super Conservador	-0,3%	-0,3%	-0,1%	0,2%	0,7%	0,5%	0,2%	-0,2%	0,0%	-0,7%	1,6%	0,3%	2,0%	2,0%	8,4%
Perfil Conservador	-0,6%	-0,6%	0,7%	0,8%	1,4%	0,5%	-0,4%	-0,7%	-1,0%	-1,5%	1,3%	0,7%	0,5%	0,5%	7,0%
Perfil Moderado	-1,1%	-1,0%	1,4%	1,3%	2,1%	0,6%	-1,0%	-1,2%	-1,9%	-2,6%	1,0%	0,9%	-1,5%	-1,5%	5,3%
Perfil Agressivo	-1,5%	-1,4%	2,1%	1,9%	2,8%	0,7%	-1,7%	-1,7%	-2,8%	-3,8%	0,7%	1,2%	-3,7%	-3,7%	3,4%
Taxa de Referência <sup>1</sup>	0,7%	1,2%	1,2%	0,7%	1,3%	1,0%	1,4%	1,3%	1,6%	1,5%	1,2%	1,1%	15,1%	15,1%	27,2%
INPC	0,3%	0,8%	0,9%	0,4%	1,0%	0,6%	1,0%	0,9%	1,2%	1,2%	0,8%	0,7%	10,2%	10,2%	16,2%
CDI <sup>2</sup>	0,2%	0,1%	0,2%	0,2%	0,3%	0,3%	0,4%	0,4%	0,4%	0,5%	0,6%	0,8%	4,4%	4,4%	7,3%
IBRX <sup>3</sup>	-3,0%	-3,5%	6,0%	2,8%	5,9%	0,6%	-4,0%	-3,3%	-7,0%	-6,8%	-1,7%	3,1%	-11,2%	-11,2%	-8,1%

[1] Taxa de referência do plano CV ONS: variação do INPC acrescida de 5,65% em 2016, 2017 e 2018. Em 2019 a taxa utilizada era INPC + 5,64%. Em 2020 a taxa é INPC + 4,80% e 2021 a taxa é INPC + 4,50%

[2] CDI é o Certificado de Depósito Interbancário e índice de referência do segmento de renda fixa da ELETROS.

[3] IBrX é o Índice Brasil e referência do segmento de renda variável da ELETROS.

\*A rentabilidade é bruta, ou seja, não exclui a taxa de administração ou outros custos dos planos.



**Acesse o E-book de  
Perfis de Investimento**

Conheça a diferença entre perfis  
e os que melhor se adequam  
para cada momento de sua vida.

[eletros.com.br/perfis-de-investimento/](http://eletros.com.br/perfis-de-investimento/)