

Plano CD ELETROBRÁS

Rentabilidade por Segmentos do Plano

Faixa de Alocação de ativos (PI 2021)

	Mínima	Máxima
Renda Fixa	26%	89%
Renda Variável	10%	40%
Empréstimos	1%	8%
Imóveis	0%	6%
Inv. Estruturados	0%	10%
Inv. no Exterior	0%	10%

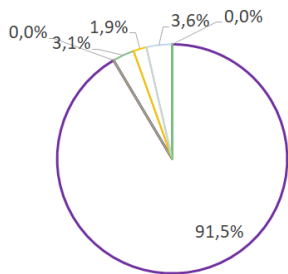
Rentabilidade Nominal (PLANO CD ELETROBRÁS)

	Novembro	Acumulada 2021	Acumulada (PI 2021)
Renda Fixa	2,2%	0,3%	16,6%
Renda Variável	-1,2%	-13,1%	21,9%
Empréstimos	0,8%	15,4%	18,8%
Imóveis	0,7%	8,1%	15,6%
Inv. Estruturados	0,8%	3,4%	16,0%
Inv. no Exterior	-0,9%	33,3%	18,0%

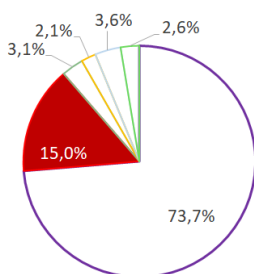
Patrimônio preliminar de
R\$ 1.692,7 milhões
 em Novembro de 2021.

Alocação por Perfil de Investimento

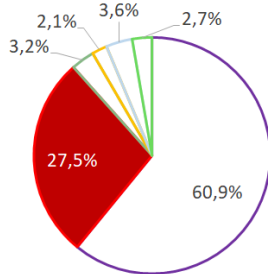
Super Conservador



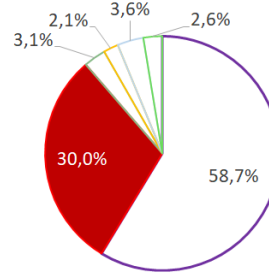
Conservador



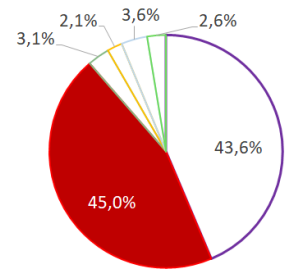
Perfil Eletros*



Moderado



Agressivo



■ Renda Variável ■ Renda Fixa ■ Empréstimos ■ Imóveis ■ Investimentos Estruturados ■ Investimentos no Exterior

* Alocação dinâmica, podendo variar de acordo com a leitura de mercado da gestão Eletros, dentro dos limites estabelecidos na Política de Investimentos.

Rentabilidade Preliminar por Perfil de Investimentos

No mês, o retorno consolidado do Perfil Eletros foi 1,1% versus 1,2% da taxa de referência, dado a instabilidade causada pela variante ômicron e a consequente rentabilidade negativa da bolsa de valores. A renda fixa do plano está em sua maioria atrelada ao CDI, mas a parte de títulos públicos impactou a rentabilidade positivamente no mês por conta do fechamento das taxas, valorizando seus preços à mercado. Na renda variável, apesar da queda no mês a gestão consolidada da Eletros segue com retorno superior ao Benchmark no ano: -13,1% versus -13,9% do IBrX.

	dez/20	jan/21	fev/21	mar/21	abr/21	mai/21	jun/21	jul/21	ago/21	set/21	out/21	nov/21	Acumulado		
													2021	12 meses	24 meses
Perfil ELETROS	4,3%	-1,0%	-1,0%	1,3%	1,3%	2,0%	0,6%	-0,9%	-1,2%	-1,8%	-2,7%	1,1%	-2,3%	1,9%	7,0%
Perfil Super Conservador	2,2%	-0,3%	-0,3%	-0,1%	0,2%	0,7%	0,5%	0,2%	-0,2%	0,1%	-0,6%	2,2%	2,4%	4,7%	9,8%
Perfil Conservador	3,5%	-0,7%	-0,6%	0,8%	0,8%	1,4%	0,5%	-0,4%	-0,7%	-1,0%	-1,5%	1,7%	0,3%	3,8%	9,0%
Perfil Moderado	4,6%	-1,1%	-1,0%	1,5%	1,4%	2,1%	0,6%	-1,0%	-1,2%	-1,9%	-2,6%	1,1%	-2,3%	2,2%	7,9%
Perfil Agressivo	5,8%	-1,5%	-1,4%	2,2%	1,9%	2,8%	0,7%	-1,7%	-1,7%	-2,8%	-3,8%	0,6%	-4,9%	0,6%	6,3%
Taxa de Referência ¹	1,9%	0,7%	1,2%	1,2%	0,7%	1,3%	1,0%	1,4%	1,3%	1,6%	1,5%	1,2%	13,9%	16,0%	27,9%
INPC	1,5%	0,3%	0,8%	0,9%	0,4%	1,0%	0,6%	1,0%	0,9%	1,2%	1,2%	0,8%	9,4%	11,0%	16,7%
CDI ²	0,2%	0,2%	0,1%	0,2%	0,2%	0,3%	0,3%	0,4%	0,4%	0,4%	0,5%	0,6%	3,6%	3,8%	6,9%
IBRX ³	9,2%	-3,0%	-3,5%	6,0%	2,8%	5,9%	0,6%	-4,0%	-3,3%	-7,0%	-6,8%	-1,7%	-13,9%	-6,0%	-4,4%

[1] Taxa de referência do plano CD ELETROBRÁS: variação do INPC acrescida de 5,65% em 2016, 2017 e 2018. Em 2019 a taxa utilizada era INPC + 5,64%. Em 2020 a taxa é INPC + 4,80% e 2021 a taxa é INPC + 4,50%

[2] CDI é o Certificado de Depósito Interbancário e índice de referência do segmento de renda fixa da ELETROS.

[3] IBRX é o Índice Brasil e referência do segmento de renda variável da ELETROS.

*A rentabilidade é bruta, ou seja, não exclui a taxa de administração ou outros custos dos planos.



**Accesse o E-book de
 Perfis de Investimento**

Conheça a diferença entre perfis
 e os que melhor se adequam
 para cada momento de sua vida.

eletros.com.br/perfis-de-investimento/