

Plano CD ELETROBRÁS

Rentabilidade por Segmentos do Plano

Faixa de Alocação de ativos (PI 2021)

	Mínima	Máxima
Renda Fixa	26%	89%
Renda Variável	10%	40%
Empréstimos	1%	8%
Imóveis	0%	6%
Inv. Estruturados	0%	10%
Inv. no Exterior	0%	10%

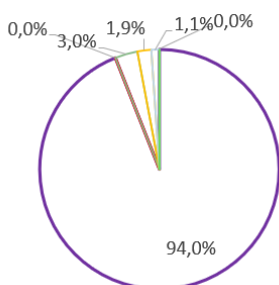
Rentabilidade Nominal (PLANO CD ELETROBRÁS)

	Agosto	Acumulada 2021	Acumulada (PI 2021)
Renda Fixa	-0,6%	-0,2%	10,7%
Renda Variável	-3,2%	1,4%	14,3%
Empréstimos	1,5%	11,5%	12,2%
Imóveis	0,8%	5,8%	10,0%
Inv. Estruturados	0,9%	2,7%	10,3%
Inv. no Exterior	1,5%	20,7%	11,7%

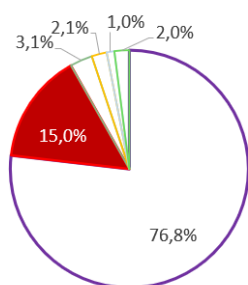
Patrimônio preliminar de
R\$ 1.739,1 milhões
em Agosto de 2021.

Alocação por Perfil de Investimento

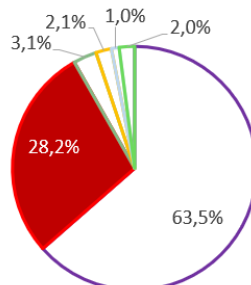
Super Conservador



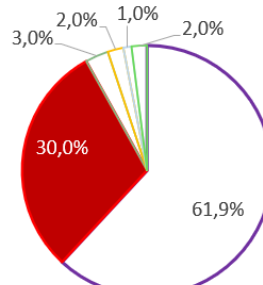
Conservador



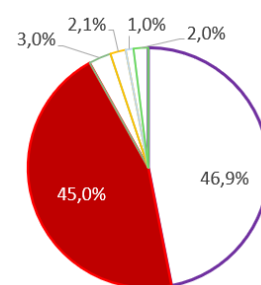
Perfil Eletros*



Moderado



Agressivo



■ Renda Variável ■ Renda Fixa ■ Empréstimos ■ Imóveis ■ Investimentos Estruturados ■ Investimentos no Exterior

* Alocação dinâmica, podendo variar de acordo com a leitura de mercado da gestão Eletros, dentro dos limites estabelecidos na Política de Investimentos.

Rentabilidade Preliminar por Perfil de Investimentos

No mês, o retorno consolidado do Perfil Eletros foi -1,2% versus 1,3% da taxa de referência, dado o elevado INPC positivo de Agosto e a rentabilidade negativa da bolsa de valores. A renda fixa do plano está em sua maioria atrelada ao CDI, porém a parte de títulos públicos impactou a rentabilidade negativamente no mês por conta da abertura das taxas, desvalorizando seus preços à mercado. Na renda variável, apesar da queda no mês a gestão consolidada da Eletros segue com retorno superior ao Benchmark no ano: 1,4% versus 1,1% do IBRX.

	set/20	out/20	nov/20	dez/20	jan/21	fev/21	mar/21	abr/21	mai/21	jun/21	jul/21	ago/21	Acumulado		
													2021	12 meses	24 meses
Perfil ELETROS	-1,5%	-0,2%	4,7%	4,3%	-1,0%	-1,0%	1,3%	1,3%	2,0%	0,6%	-0,9%	-1,2%	1,1%	8,5%	13,8%
Perfil Super Conservador	-0,5%	0,2%	0,8%	2,2%	-0,3%	-0,3%	-0,1%	0,2%	0,7%	0,5%	0,2%	-0,5%	0,4%	3,2%	9,2%
Perfil Conservador	-1,1%	0,0%	2,9%	3,5%	-0,7%	-0,6%	0,8%	0,8%	1,4%	0,5%	-0,4%	-0,9%	1,0%	6,3%	12,3%
Perfil Moderado	-1,6%	-0,2%	4,8%	4,6%	-1,1%	-1,0%	1,5%	1,4%	2,1%	0,6%	-1,0%	-1,2%	1,2%	8,9%	15,1%
Perfil Agressivo	-2,2%	-0,5%	6,8%	5,8%	-1,5%	-1,4%	2,2%	1,9%	2,8%	0,7%	-1,7%	-1,6%	1,2%	11,4%	17,7%
Taxa de Referência ¹	1,3%	1,3%	1,3%	1,9%	0,7%	1,2%	1,2%	0,7%	1,3%	1,0%	1,4%	1,3%	9,1%	15,5%	24,8%
INPC	0,9%	0,9%	1,0%	1,5%	0,3%	0,8%	0,9%	0,4%	1,0%	0,6%	1,0%	0,9%	5,9%	10,4%	13,7%
CDI ²	0,2%	0,2%	0,1%	0,2%	0,2%	0,1%	0,2%	0,2%	0,3%	0,3%	0,4%	0,4%	2,1%	2,7%	6,7%
IBRX ³	-4,8%	-0,5%	15,5%	9,2%	-3,0%	-3,5%	6,0%	2,8%	5,9%	0,6%	-4,0%	-3,3%	1,1%	20,6%	19,5%

[1] Taxa de referência do plano CD ELETROBRÁS: variação do INPC acrescida de 5,65% em 2016, 2017 e 2018. Em 2019 a taxa utilizada era INPC + 5,64%. Em 2020 a taxa é INPC + 4,80% e 2021 a taxa é INPC + 4,50%

[2] CDI é o Certificado de Depósito Interbancário e índice de referência do segmento de renda fixa da ELETROS.

[3] IBRX é o Índice Brasil e referência do segmento de renda variável da ELETROS.

*A rentabilidade é bruta, ou seja, não exclui a taxa de administração ou outros custos dos planos.



Acesse o E-book de Perfis de Investimento

Conheça a diferença entre perfis e os que melhor se adequam para cada momento de sua vida.

eletros.com.br/perfis-de-investimento/