

# Plano CV ONS

## Rentabilidade por Segmentos do Plano

### Faixa de Alocação de ativos (PI 2021)

	Mínima	Máxima
Renda Fixa	27%	88%
Renda Variável	10%	40%
Empréstimos	1%	8%
Imóveis	0%	5%
Inv. Estruturados	0%	10%
Inv. no Exterior	0%	10%

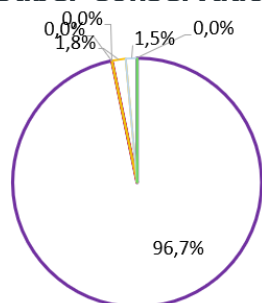
### Rentabilidade Nominal (CV ONS)

	Julho	Acumulada 2021	Acumulada (PI 2021)
Renda Fixa	0,1%	0,3%	9,3%
Renda Variável	-4,2%	4,8%	12,4%
Empréstimos	1,2%	10,0%	10,6%
Imóveis	-	-	-
Inv. Estruturados	0,2%	1,8%	8,9%
Inv. no Exterior	7,7%	18,9%	10,1%

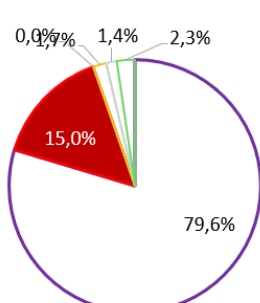
Patrimônio preliminar de  
**R\$ 765,0 milhões**  
em Julho de 2021.

## Alocação por Perfil de Investimento

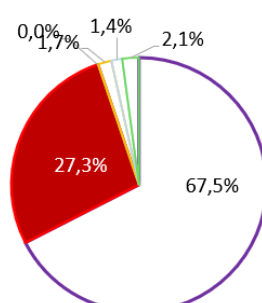
### Super Conservador



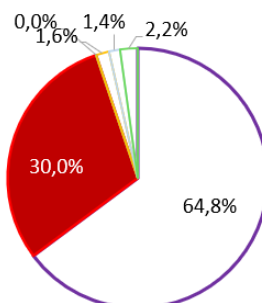
### Conservador



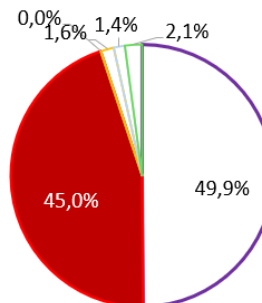
### Perfil Eletros\*



### Moderado



### Agressivo



■ Renda Variável ■ Renda Fixa ■ Empréstimos ■ Imóveis ■ Investimentos Estruturados ■ Investimentos no Exterior

\* Alocação dinâmica, podendo variar de acordo com a leitura de mercado da gestão Eletros, dentro dos limites estabelecidos na Política de Investimentos.

## Rentabilidade Preliminar por Perfil de Investimentos

No mês, o retorno consolidado do Perfil Eletros foi -0,9% versus 1,4% da taxa de referência, dado o elevado INPC positivo de Julho e rentabilidade negativa da bolsa de valores. A renda fixa do plano está em sua maioria atrelada ao CDI, porém a parte de títulos públicos teve rentabilidade negativa no mês por conta da abertura das taxas, desvalorizando seus preços à mercado. Na renda variável, apesar da queda no mês a gestão consolidada da Eletros segue com retorno superior ao Benchmark no ano: 4,8% versus 4,5% do IBRX.

													Acumulado		
	ago/20	set/20	out/20	nov/20	dez/20	jan/21	fev/21	mar/21	abr/21	mai/21	jun/21	jul/21	2021	12 meses	24 meses
Perfil ELETROS	-1,5%	-1,6%	-0,3%	4,7%	4,0%	-1,0%	-0,9%	1,3%	1,2%	1,9%	0,6%	-0,9%	2,3%	7,6%	15,0%
Perfil Super Conservador	-0,8%	-0,6%	0,2%	0,9%	1,7%	-0,3%	-0,3%	-0,1%	0,2%	0,7%	0,5%	0,1%	0,9%	2,3%	9,4%
Perfil Conservador	-1,2%	-1,1%	0,0%	2,9%	3,0%	-0,6%	-0,6%	0,7%	0,8%	1,4%	0,5%	-0,4%	1,8%	5,5%	13,1%
Perfil Moderado	-1,6%	-1,7%	-0,3%	4,9%	4,2%	-1,1%	-1,0%	1,4%	1,3%	2,1%	0,6%	-1,0%	2,4%	8,0%	16,4%
Perfil Agressivo	-2,0%	-2,2%	-0,5%	6,8%	5,4%	-1,5%	-1,4%	2,1%	1,9%	2,8%	0,7%	-1,6%	2,9%	10,5%	19,7%
Taxa de Referência <sup>1</sup>	0,8%	1,3%	1,3%	1,3%	1,9%	0,6%	1,2%	1,2%	0,7%	1,3%	1,0%	1,4%	7,7%	14,9%	23,9%
INPC	0,4%	0,9%	0,9%	1,0%	1,5%	0,3%	0,8%	0,9%	0,4%	1,0%	0,6%	1,0%	5,0%	9,9%	12,8%
CDI <sup>2</sup>	0,2%	0,2%	0,2%	0,1%	0,2%	0,2%	0,1%	0,2%	0,2%	0,3%	0,3%	0,4%	1,6%	2,4%	6,8%
IBRX <sup>3</sup>	-3,2%	-4,8%	-0,5%	15,5%	9,2%	-3,0%	-3,5%	6,0%	2,8%	5,9%	0,6%	-4,0%	4,5%	20,7%	23,3%

[1] Taxa de referência do plano CV ONS: variação do INPC acrescida de 5,65% em 2016, 2017 e 2018. Em 2019 a taxa utilizada era INPC + 5,64%. Em 2020 a taxa é INPC + 4,80% e 2021 a taxa é INPC + 4,50%

[2] CDI é o Certificado de Depósito Interbancário e índice de referência do segmento de renda fixa da ELETROS.

[3] IBRX é o Índice Brasil e referência do segmento de renda variável da ELETROS.

\*A rentabilidade é bruta, ou seja, não exclui a taxa de administração ou outros custos dos planos.



**Acesse o E-book de  
Perfis de Investimento**

Conheça a diferença entre perfis  
e os que melhor se adequam  
para cada momento de sua vida.

[eletros.com.br/perfis-de-investimento/](http://eletros.com.br/perfis-de-investimento/)