

Plano CD ELETROBRÁS

Rentabilidade por Segmentos do Plano

Faixa de Alocação de ativos (PI 2021)

	Mínima	Máxima
Renda Fixa	26%	89%
Renda Variável	10%	40%
Empréstimos	1%	8%
Imóveis	0%	6%
Inv. Estruturados	0%	10%
Inv. no Exterior	0%	10%

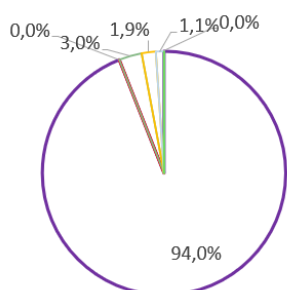
Rentabilidade Nominal (PLANO CD ELETROBRÁS)

	Julho	Acumulada 2021	Acumulada (PI 2021)
Renda Fixa	0,1%	0,3%	9,3%
Renda Variável	-4,2%	4,8%	12,4%
Empréstimos	1,3%	9,6%	10,6%
Imóveis	0,8%	5,2%	8,7%
Inv. Estruturados	0,2%	1,8%	8,9%
Inv. no Exterior	7,7%	18,9%	10,1%

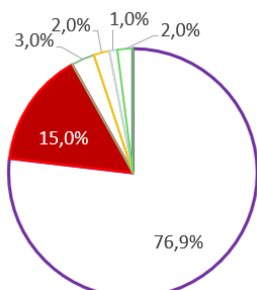
Patrimônio preliminar de
R\$ 1.758,8 milhões
em Julho de 2021.

Alocação por Perfil de Investimento

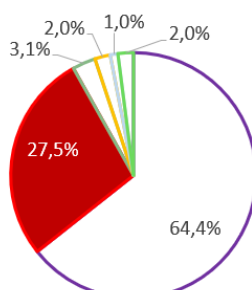
Super Conservador



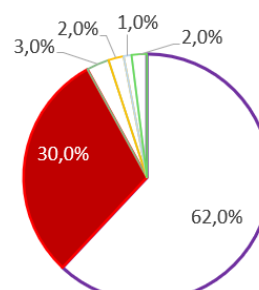
Conservador



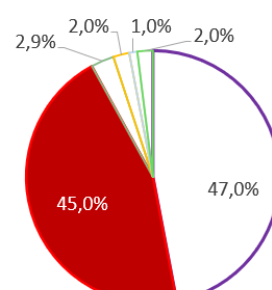
Perfil Eletros*



Moderado



Agressivo



■ Renda Variável ■ Renda Fixa ■ Empréstimos ■ Imóveis ■ Investimentos Estruturados ■ Investimentos no Exterior

* Alocação dinâmica, podendo variar de acordo com a leitura de mercado da gestão Eletros, dentro dos limites estabelecidos na Política de Investimentos.

Rentabilidade Preliminar por Perfil de Investimentos

No mês, o retorno consolidado do Perfil Eletros foi -0,9% versus 1,4% da taxa de referência, dado o elevado INPC positivo de Julho e rentabilidade negativa da bolsa de valores. A renda fixa do plano está em sua maioria atrelada ao CDI, porém a parte de títulos públicos teve rentabilidade negativa no mês por conta da abertura das taxas, desvalorizando seus preços à mercado. Na renda variável, apesar da queda no mês a gestão consolidada da Eletros segue com retorno superior ao Benchmark no ano: 4,8% versus 4,5% do IBR_X.

													Acumulado		
	ago/20	set/20	out/20	nov/20	dez/20	jan/21	fev/21	mar/21	abr/21	mai/21	jun/21	jul/21	2021	12 meses	24 meses
Perfil ELETROS	-1,4%	-1,5%	-0,2%	4,7%	4,3%	-1,0%	-1,0%	1,3%	1,3%	2,0%	0,6%	-0,9%	2,4%	8,3%	15,9%
Perfil Super Conservador	-0,7%	-0,5%	0,2%	0,8%	2,2%	-0,3%	-0,3%	-0,1%	0,2%	0,7%	0,5%	0,2%	0,9%	3,0%	10,2%
Perfil Conservador	-1,1%	-1,1%	0,0%	2,9%	3,5%	-0,7%	-0,6%	0,8%	0,8%	1,4%	0,5%	-0,3%	1,9%	6,1%	13,9%
Perfil Moderado	-1,5%	-1,6%	-0,2%	4,8%	4,6%	-1,1%	-1,0%	1,5%	1,4%	2,1%	0,6%	-1,0%	2,5%	8,6%	17,3%
Perfil Agressivo	-1,9%	-2,2%	-0,5%	6,8%	5,8%	-1,5%	-1,4%	2,2%	1,9%	2,8%	0,7%	-1,6%	3,0%	11,1%	20,3%
Taxa de Referência ¹	0,8%	1,3%	1,3%	1,3%	1,9%	0,6%	1,2%	1,2%	0,7%	1,3%	1,0%	1,4%	7,7%	14,9%	23,9%
INPC	0,4%	0,9%	0,9%	1,0%	1,5%	0,3%	0,8%	0,9%	0,4%	1,0%	0,6%	1,0%	5,0%	9,9%	12,8%
CDI ²	0,2%	0,2%	0,2%	0,1%	0,2%	0,2%	0,1%	0,2%	0,2%	0,3%	0,3%	0,4%	1,6%	2,4%	6,8%
IBRX ³	-3,2%	-4,8%	-0,5%	15,5%	9,2%	-3,0%	-3,5%	6,0%	2,8%	5,9%	0,6%	-4,0%	4,5%	20,7%	23,3%

[1] Taxa de referência do plano CD ELETROBRÁS: variação do INPC acrescida de 5,65% em 2016, 2017 e 2018. Em 2019 a taxa utilizada era INPC + 5,64%. Em 2020 a taxa é INPC + 4,80% e 2021 a taxa é INPC + 4,50%

[2] CDI é o Certificado de Depósito Interbancário e índice de referência do segmento de renda fixa da ELETROS.

[3] IBRX é o Índice Brasil e referência do segmento de renda variável da ELETROS.

*A rentabilidade é bruta, ou seja, não exclui a taxa de administração ou outros custos dos planos.



Accesse o E-book de Perfis de Investimento

Conheça a diferença entre perfis e os que melhor se adequam para cada momento de sua vida.

eletros.com.br/perfis-de-investimento/