

Plano CD ELETROBRÁS

Rentabilidade por Segmentos do Plano

Faixa de Alocação de ativos (PI 2021)

	Mínima	Máxima
Renda Fixa	26%	89%
Renda Variável	10%	40%
Empréstimos	1%	8%
Imóveis	0%	6%
Inv. Estruturados	0%	10%
Inv. no Exterior	0%	10%

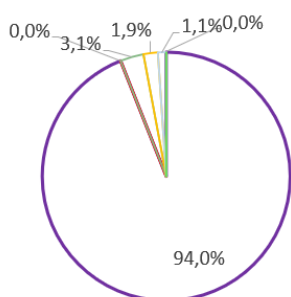
Rentabilidade Nominal (PLANO CD ELETROBRÁS)

	Junho	Acumulada 2021	Acumulada (PI 2021)
Renda Fixa	0,6%	0,2%	7,5%
Renda Variável	0,8%	9,3%	10,2%
Empréstimos	0,7%	8,0%	8,6%
Imóveis	0,9%	4,6%	7,0%
Inv. Estruturados	0,6%	1,5%	7,2%
Inv. no Exterior	-2,3%	10,5%	8,2%

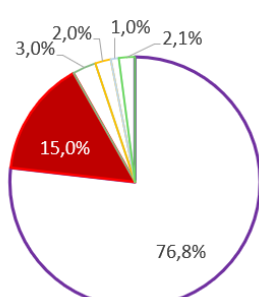
Patrimônio preliminar de
R\$ 1.777,6 milhões
em Junho de 2021.

Alocação por Perfil de Investimento

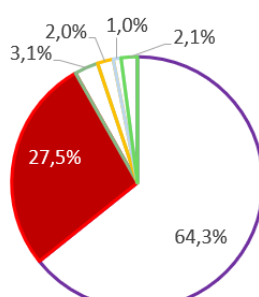
Super Conservador



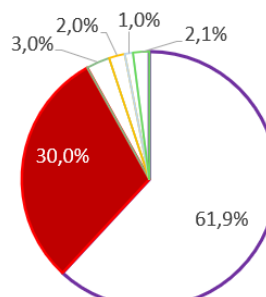
Conservador



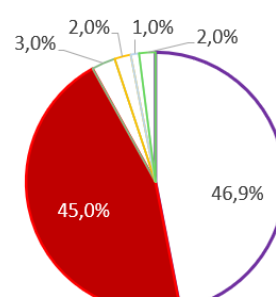
Perfil Eletros*



Moderado



Agressivo



■ Renda Variável ■ Renda Fixa ■ Empréstimos ■ Imóveis ■ Investimentos Estruturados ■ Investimentos no Exterior

* Alocação dinâmica, podendo variar de acordo com a leitura de mercado da gestão Eletros, dentro dos limites estabelecidos na Política de Investimentos.

Rentabilidade Preliminar por Perfil de Investimentos

No mês, o retorno consolidado do perfil Eletros foi de 0,6% versus 1,0% da taxa de referência, com a rentabilidade positiva da bolsa de valores contribuindo para a rentabilidade positiva do perfil. A renda fixa do plano está em sua maioria atrelada ao CDI, sua parte de títulos públicos indexadas ao IPCA apresentou também uma boa valorização para os perfis mais conservadores e com uma rentabilidade bem próxima a da Renda Variável. Dessa forma, todos os planos apresentaram rentabilidade positiva e bem próxima entre elas.

													Acumulado		
	jul/20	ago/20	set/20	out/20	nov/20	dez/20	jan/21	fev/21	mar/21	abr/21	mai/21	jun/21	2021	12 meses	24 meses
Perfil ELETROS	3,8%	-1,4%	-1,5%	-0,2%	4,7%	4,3%	-1,0%	-1,0%	1,3%	1,3%	2,0%	0,6%	3,3%	13,4%	17,8%
Perfil Super Conservador	1,8%	-0,7%	-0,5%	0,2%	0,8%	2,2%	-0,3%	-0,3%	-0,1%	0,2%	0,7%	0,6%	0,8%	4,7%	10,8%
Perfil Conservador	2,9%	-1,1%	-1,1%	0,0%	2,9%	3,5%	-0,7%	-0,6%	0,8%	0,8%	1,4%	0,6%	2,3%	9,6%	15,2%
Perfil Moderado	4,0%	-1,5%	-1,6%	-0,2%	4,8%	4,6%	-1,1%	-1,0%	1,5%	1,4%	2,1%	0,6%	3,5%	14,1%	19,5%
Perfil Agressivo	5,1%	-1,9%	-2,2%	-0,5%	6,8%	5,8%	-1,5%	-1,4%	2,2%	1,9%	2,8%	0,6%	4,6%	18,6%	23,6%
Taxa de Referência ¹	0,8%	0,8%	1,3%	1,3%	1,3%	1,9%	0,7%	1,2%	1,2%	0,7%	1,3%	1,0%	6,3%	14,3%	22,9%
INPC	0,4%	0,4%	0,9%	0,9%	1,0%	1,5%	0,3%	0,8%	0,9%	0,4%	1,0%	0,6%	4,0%	9,2%	11,8%
CDI ²	0,2%	0,2%	0,2%	0,2%	0,1%	0,2%	0,2%	0,1%	0,2%	0,2%	0,3%	0,3%	1,3%	2,3%	7,0%
IBRX ³	8,4%	-3,2%	-4,8%	-0,5%	15,5%	9,2%	-3,0%	-3,5%	6,0%	2,8%	5,9%	0,6%	8,8%	36,3%	30,0%

[1] Taxa de referência do plano CD ELETROBRÁS: variação do INPC acrescida de 5,65% em 2016, 2017 e 2018. Em 2019 a taxa utilizada era INPC + 5,64%. Em 2020 a taxa é INPC + 4,80% e 2021 a taxa é INPC + 4,50%

[2] CDI é o Certificado de Depósito Interbancário e índice de referência do segmento de renda fixa da ELETROS.

[3] IBRX é o Índice Brasil e referência do segmento de renda variável da ELETROS.

*A rentabilidade é bruta, ou seja, não exclui a taxa de administração ou outros custos dos planos.



**Acesse o E-book de
Perfis de Investimento**

Conheça a diferença entre perfis
e os que melhor se adequam
para cada momento de sua vida.

eletros.com.br/perfis-de-investimento/