

# Plano CD ELETROBRÁS

## Rentabilidade por Segmentos do Plano

### Faixa de Alocação de ativos (PI 2021)

	Mínima	Máxima
Renda Fixa	26%	89%
Renda Variável	10%	40%
Empréstimos	1%	8%
Imóveis	0%	6%
Inv. Estruturados	0%	10%
Inv. no Exterior	0%	10%

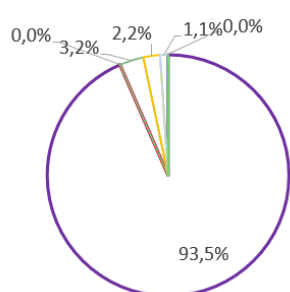
### Rentabilidade Nominal (PLANO CD ELETROBRÁS)

	Abril	Acumulada 2021	Acumulada (PI 2021)
Renda Fixa	0,2%	-1,2%	4,6%
Renda Variável	3,9%	3,2%	6,3%
Empréstimos	0,6%	4,9%	5,3%
Imóveis	1,2%	3,1%	4,3%
Inv. Estruturados	0,4%	0,2%	4,4%
Inv. no Exterior	1,6%	17,7%	5,1%

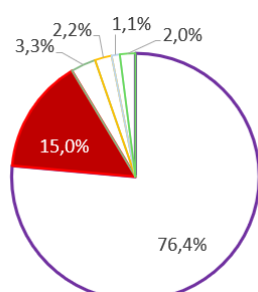
Patrimônio preliminar de  
**R\$ 1.746,2 milhões**  
em Abril de 2021.

## Alocação por Perfil de Investimento

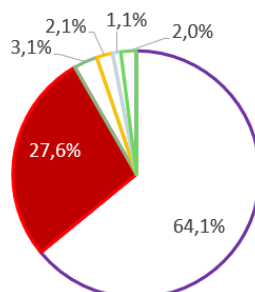
### Super Conservador



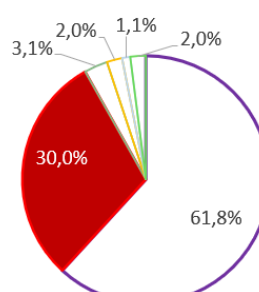
### Conservador



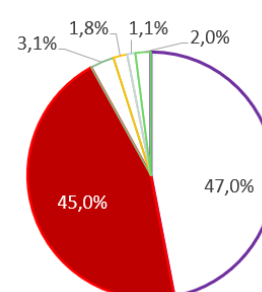
### Perfil Eletros\*



### Moderado



### Agressivo



■ Renda Variável ■ Renda Fixa ■ Empréstimos ■ Imóveis ■ Investimentos Estruturados ■ Investimentos no Exterior

\* Alocação dinâmica, podendo variar de acordo com a leitura de mercado da gestão Eletros, dentro dos limites estabelecidos na Política de Investimentos.

## Rentabilidade Preliminar por Perfil de Investimentos

No mês, o retorno consolidado do perfil Eletros foi de 1,4% versus 0,7% da taxa de referência, com a rentabilidade positiva da bolsa de valores contribuindo para a rentabilidade positiva do perfil. A renda fixa do plano está em sua maioria atrelada ao CDI e como a parte de títulos públicos indexadas ao IPCA se manteve estável no mês de Abril, a renda fixa do plano apresentou uma rentabilidade muito próxima do CDI. Dessa forma, os planos com perfis mais agressivos foram os mais beneficiados no mês de Abril.

	Mês												Acumulado		
	mai/20	jun/20	jul/20	ago/20	set/20	out/20	nov/20	dez/20	jan/21	fev/21	mar/21	abr/21	2021	12 meses	24 meses
Perfil ELETROS	2,3%	3,0%	3,8%	-1,4%	-1,5%	-0,2%	4,7%	4,3%	-1,0%	-1,0%	1,3%	<b>1,4%</b>	<b>0,8%</b>	<b>16,5%</b>	<b>17,1%</b>
Perfil Super Conservador	0,4%	0,8%	1,8%	-0,7%	-0,5%	0,2%	0,8%	2,2%	-0,3%	-0,3%	-0,1%	<b>0,2%</b>	<b>-0,6%</b>	<b>4,6%</b>	<b>10,4%</b>
Perfil Conservador	1,4%	2,0%	2,9%	-1,1%	-1,1%	0,0%	2,9%	3,5%	-0,7%	-0,6%	0,8%	<b>0,9%</b>	<b>0,4%</b>	<b>11,1%</b>	<b>15,0%</b>
Perfil Moderado	2,4%	3,2%	4,0%	-1,5%	-1,6%	-0,2%	4,8%	4,6%	-1,1%	-1,0%	1,5%	<b>1,5%</b>	<b>0,8%</b>	<b>17,5%</b>	<b>19,4%</b>
Perfil Agressivo	3,6%	4,4%	5,1%	-1,9%	-2,2%	-0,5%	6,8%	5,8%	-1,5%	-1,4%	2,2%	<b>2,0%</b>	<b>1,2%</b>	<b>24,2%</b>	<b>23,5%</b>
Taxa de Referência <sup>1</sup>	0,1%	0,7%	0,8%	0,8%	1,3%	1,3%	1,3%	1,9%	0,7%	1,2%	1,2%	<b>0,7%</b>	<b>3,8%</b>	<b>12,6%</b>	<b>21,3%</b>
INPC	-0,3%	0,3%	0,4%	0,4%	0,9%	0,9%	1,0%	1,5%	0,3%	0,8%	0,9%	<b>0,4%</b>	<b>2,3%</b>	<b>7,6%</b>	<b>10,2%</b>
CDI <sup>2</sup>	0,2%	0,2%	0,2%	0,2%	0,2%	0,2%	0,1%	0,2%	0,2%	0,1%	0,2%	<b>0,2%</b>	<b>0,7%</b>	<b>2,1%</b>	<b>7,4%</b>
IBRX <sup>3</sup>	8,5%	9,0%	8,4%	-3,2%	-4,8%	-0,5%	15,5%	9,2%	-3,0%	-3,5%	6,0%	<b>2,8%</b>	<b>2,1%</b>	<b>51,2%</b>	<b>28,4%</b>

[1] Taxa de referência do plano CD ELETROBRÁS: variação do INPC acrescida de 5,65% em 2016, 2017 e 2018. Em 2019 a taxa utilizada era INPC + 5,64%. Em 2020 a taxa é INPC + 4,80% e 2021 a taxa é INPC + 4,50%

[2] CDI é o Certificado de Depósito Interbancário e índice de referência do segmento de renda fixa da ELETROS.

[3] IBRX é o Índice Brasil e referência do segmento de renda variável da ELETROS.

\*A rentabilidade é bruta, ou seja, não exclui a taxa de administração ou outros custos dos planos.



**Acesse o E-book de  
Perfis de Investimento**

Conheça a diferença entre perfis  
e os que melhor se adequam  
para cada momento de sua vida.

[eletros.com.br/perfis-de-investimento/](http://eletros.com.br/perfis-de-investimento/)