

Plano CV ONS

Rentabilidade por Segmentos do Plano

Faixa de Alocação de ativos (PI 2021)

	Mínima	Máxima
Renda Fixa	27%	88%
Renda Variável	10%	40%
Empréstimos	1%	8%
Imóveis	0%	5%
Inv. Estruturados	0%	10%
Inv. no Exterior	0%	10%

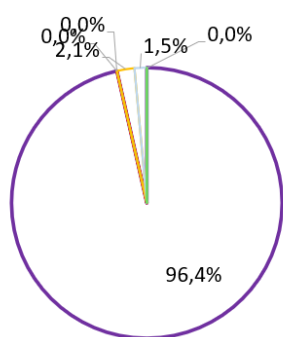
Rentabilidade Nominal (CV ONS)

	Março	Acumulada 2021	Acumulada (PI 2021)
Renda Fixa	-0,3%	-1,3%	3,9%
Renda Variável	5,0%	-0,8%	5,1%
Empréstimos	0,9%	4,0%	4,4%
Imóveis	-	-	-
Inv. Estruturados	0,1%	-0,9%	3,7%
Inv. no Exterior	5,3%	15,8%	4,2%

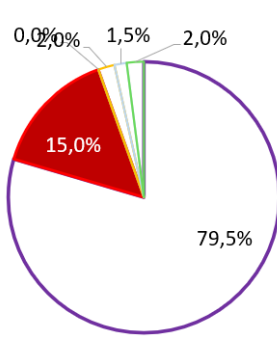
Patrimônio preliminar de
R\$ 746,4 milhões
em Março de 2021.

Alocação por Perfil de Investimento

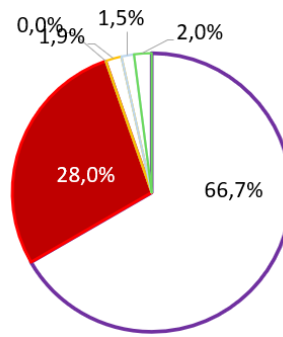
Super Conservador



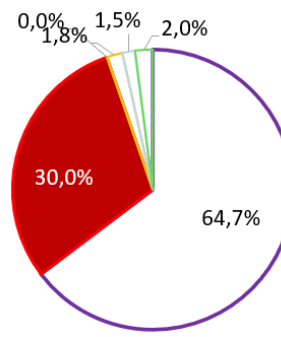
Conservador



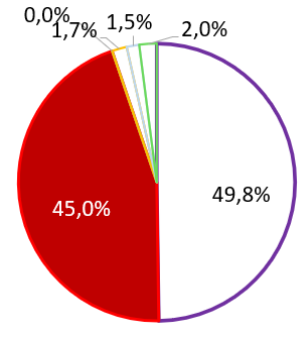
Perfil Eletros*



Moderado



Agressivo



■ Renda Variável ■ Renda Fixa ■ Empréstimos ■ Imóveis ■ Investimentos Estruturados ■ Investimentos no Exterior

* Alocação dinâmica, podendo variar de acordo com a leitura de mercado da gestão Eletros, dentro dos limites estabelecidos na Política de Investimentos.

Rentabilidade Preliminar por Perfil de Investimentos

No mês, o retorno consolidado do perfil Eletros foi de 1,3% versus 1,2% da taxa de referência, com a rentabilidade positiva da bolsa de valores contribuindo para a rentabilidade positiva do perfil. A renda fixa do plano está em sua maioria atrelada ao CDI, porém a parte de títulos públicos indexadas ao IPCA teve rentabilidade negativa no mês por conta da abertura das taxas, desvalorizando seus preços à mercado e influenciando nos retornos dos perfis mais conservadores.

	abr/20	mai/20	jun/20	jul/20	ago/20	set/20	out/20	nov/20	dez/20	jan/21	fev/21	mar/21	Acumulado		
													2021	12 meses	24 meses
Perfil ELETROS	2,5%	2,3%	2,9%	3,8%	-1,5%	-1,6%	-0,3%	4,7%	4,0%	-1,0%	-0,9%	1,3%	-0,7%	17,1%	15,3%
Perfil Super Conservador	0,3%	0,4%	0,8%	1,8%	-0,8%	-0,6%	0,2%	0,9%	1,7%	-0,3%	-0,3%	-0,3%	-0,8%	4,1%	9,9%
Perfil Conservador	1,5%	1,4%	1,9%	2,9%	-1,2%	-1,1%	0,0%	2,9%	3,0%	-0,6%	-0,6%	0,6%	-0,6%	11,0%	13,8%
Perfil Moderado	2,7%	2,4%	3,1%	4,0%	-1,6%	-1,7%	-0,3%	4,9%	4,2%	-1,1%	-1,0%	1,4%	-0,7%	18,2%	17,4%
Perfil Agressivo	4,1%	3,6%	4,4%	5,1%	-2,0%	-2,2%	-0,5%	6,8%	5,4%	-1,5%	-1,4%	2,2%	-0,8%	26,2%	21,3%
Taxa de Referência ¹	0,2%	0,1%	0,7%	0,8%	0,8%	1,3%	1,3%	1,3%	1,9%	0,7%	1,2%	1,2%	3,1%	12,0%	21,7%
INPC	-0,2%	-0,3%	0,3%	0,4%	0,4%	0,9%	0,9%	1,0%	1,5%	0,3%	0,8%	1,0%	2,1%	7,1%	10,5%
CDI ²	0,3%	0,2%	0,2%	0,2%	0,2%	0,2%	0,2%	0,1%	0,2%	0,2%	0,1%	0,2%	0,5%	2,2%	7,8%
IBRX ³	10,3%	8,5%	9,0%	8,4%	-3,2%	-4,8%	-0,5%	15,5%	9,2%	-3,0%	-3,5%	6,0%	-0,7%	62,2%	26,2%

[1] Taxa de referência do plano CV ONS: variação do INPC acrescida de 5,65% em 2016, 2017 e 2018. Em 2019 a taxa utilizada era INPC + 5,64%. Em 2020 a taxa é INPC + 4,80% e 2021 a taxa é INPC + 4,50%

[2] CDI é o Certificado de Depósito Interbancário e índice de referência do segmento de renda fixa da ELETROS.

[3] IBRX é o Índice Brasil e referência do segmento de renda variável da ELETROS.

*A rentabilidade é bruta, ou seja, não exclui a taxa de administração ou outros custos dos planos.



**Acesse o E-book de
Perfis de Investimento**

Conheça a diferença entre perfis e os que melhor se adequam para cada momento de sua vida.

eletros.com.br/perfis-de-investimento/