

Plano CD ELETROBRÁS

Rentabilidade por Segmentos do Plano

Faixa de Alocação de ativos (PI 2021)

	Mínima	Máxima
Renda Fixa	26%	89%
Renda Variável	10%	40%
Empréstimos	1%	8%
Imóveis	0%	6%
Inv. Estruturados	0%	10%
Inv. no Exterior	0%	10%

Rentabilidade Nominal (PLANO CD ELETROBRÁS)

	Fevereiro	Acumulada 2021	Acumulada (PI 2021)
Renda Fixa	-0,5%	-1,0%	2,1%
Renda Variável	-2,6%	-5,4%	2,9%
Empréstimos	0,9%	1,6%	2,4%
Imóveis	0,8%	1,5%	1,9%
Inv. Estruturados	-0,2%	-0,9%	2,0%
Inv. no Exterior	5,0%	10,0%	2,3%

Patrimônio preliminar de
R\$ 1.711,6 milhões
em Fevereiro de 2021.

Alocação por Perfil de Investimento

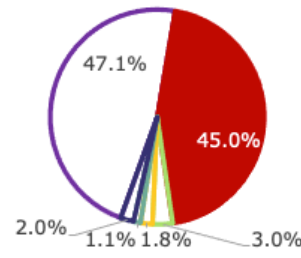
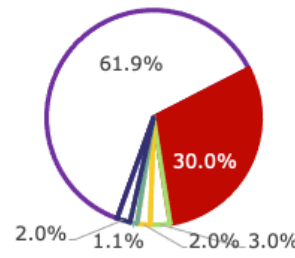
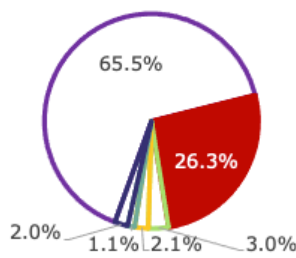
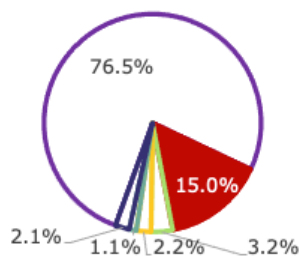
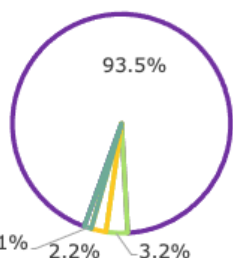
Super Conservador

Conservador

Perfil Eletros*

Moderado

Agressivo



■ Renda variável ■ Renda fixa ■ Empréstimos ■ Imóveis ■ Inv. estruturados ■ Inv. no exterior

* Alocação dinâmica, podendo variar de acordo com a leitura de mercado da gestão Eletros, dentro dos limites estabelecidos na Política de Investimentos.

Rentabilidade Preliminar por Perfil de Investimentos

No mês, o retorno consolidado do perfil Eletros foi de -0,9% versus 1,2% da taxa atuarial, dado a rentabilidade negativa da bolsa de valores. A renda fixa do plano está em sua maioria atrelada ao CDI, porém a parte de títulos públicos indexadas ao IPCA teve rentabilidade negativa no mês por conta da abertura das taxas, desvalorizando seus preços à mercado. Na renda variável, apesar da queda no mês a gestão consolidada da Eletros apresentou retorno superior ao Benchmark nesse início de ano: -5,42% versus -6,38% no acumulado de 2021.

													Acumulado		
	mar/20	abr/20	mai/20	jun/20	jul/20	ago/20	set/20	out/20	nov/20	dez/20	jan/21	fev/21	2021	12 meses	24 meses
Perfil ELETROS	-8,4%	2,5%	2,3%	3,0%	3,8%	-1,4%	-1,5%	-0,2%	4,7%	4,3%	-1,0%	-0,9%	-1,9%	6,5%	15,1%
Perfil Super Conservador	0,6%	0,3%	0,4%	0,8%	1,8%	-0,7%	-0,5%	0,2%	0,8%	2,2%	-0,3%	-0,5%	-0,8%	5,3%	11,4%
Perfil Conservador	-4,4%	1,5%	1,4%	2,0%	2,9%	-1,1%	-1,1%	0,0%	2,9%	3,5%	-0,7%	-0,7%	-1,4%	6,0%	14,1%
Perfil Moderado	-8,8%	2,7%	2,4%	3,2%	4,0%	-1,5%	-1,6%	-0,2%	4,8%	4,6%	-1,1%	-1,0%	-2,1%	6,9%	16,9%
Perfil Agressivo	-13,4%	4,1%	3,6%	4,4%	5,1%	-1,9%	-2,2%	-0,5%	6,8%	5,8%	-1,5%	-1,3%	-2,8%	7,5%	19,4%
Taxa de Referência ¹	0,6%	0,2%	0,1%	0,7%	0,8%	0,8%	1,3%	1,3%	1,3%	1,9%	0,7%	1,2%	1,9%	11,3%	21,6%
INPC	0,2%	-0,2%	-0,3%	0,3%	0,4%	0,4%	0,9%	0,9%	1,0%	1,5%	0,3%	0,8%	1,1%	6,2%	10,4%
CDI ²	0,3%	0,3%	0,2%	0,2%	0,2%	0,2%	0,2%	0,2%	0,1%	0,2%	0,2%	0,1%	0,3%	2,4%	8,1%
IBRX ³	-30,1%	10,3%	8,5%	9,0%	8,4%	-3,2%	-4,8%	-0,5%	15,5%	9,2%	-3,0%	-3,5%	-6,4%	6,9%	18,8%

[1] Taxa de referência do plano CD ELETROBRÁS: variação do INPC acrescida de 5,65% em 2016, 2017 e 2018. Em 2019 a taxa utilizada era INPC + 5,64%. Em 2020 a taxa é INPC + 4,80% e 2021 a taxa é INPC + 4,50%

[2] CDI é o Certificado de Depósito Interbancário e índice de referência do segmento de renda fixa da ELETROS.

[3] IBRX é o Índice Brasil e referência do segmento de renda variável da ELETROS.

*A rentabilidade é bruta, ou seja, não exclui a taxa de administração ou outros custos dos planos.



Acesse o E-book de Perfis de Investimento

Conheça a diferença entre perfis e os que melhor se adequam para cada momento de sua vida.

eletros.com.br/perfis-de-investimento/