

RELATÓRIO  
ANUAL  
2008





# Eletros

Fundação Eletrobrás de Seguridade Social

---

O Relatório Anual 2008 é uma publicação da Fundação Eletrobrás de Seguridade Social - Eletros exclusiva para seus participantes.  
**Eletros - Presidente:** Marco Aurélio Orrego da Costa e Silva • **Diretora de Benefícios Previdenciários:** Alice Valdez de Andrade Salomão  
**Diretor Financeiro:** Sylvio Murad Carolino dos Santos • **Conselho Editorial:** Comunicação e Marketing - Eletros  
**Design e produção gráfica:** CRIA - Design e Comunicação Visual. - [www.criavisual.com.br](http://www.criavisual.com.br).  
**Endereço:** Rua Uruguaiana, 174 - 5º, 6º e 7º andares - Centro - Rio de Janeiro - RJ - CEP: 20050-092 • Tel.: (21) 2179-4700  
[www.eletros.com.br](http://www.eletros.com.br) • Tiragem: 4.600 exemplares.  
A íntegra das demonstrações contábeis 2008 está disponível no site da Eletros. [www.eletros.com.br](http://www.eletros.com.br)

# ÍNDICE

ÓRGÃOS DE  
ADMINISTRAÇÃO E  
FISCALIZAÇÃO **7**

CONJUNTURA  
PREVIDENCIÁRIA **10**

INVESTIMENTOS **13**

POLÍTICA DE  
INVESTIMENTOS **19**  
2009

DEMONSTRAÇÃO  
PATRIMONIAL **22**  
POR PLANO

ELETROS  
SAÚDE **27**

PARECERES **31**



Apresentamos nesta seção as principais realizações do ano de 2008. Na área de gestão, previdência, investimentos ou no Eletros-Saúde, as mudanças implantadas foram muitas e significativas. Leia a seguir.

#### **Eletros de site novo**

Lançado o novo site da Eletros com um layout moderno e funcionalidades aperfeiçoadas para melhorar a navegação do participante.

#### **Programa de cargos, salários e carreiras**

Implementado o novo programa de cargos, carreiras e salários amparado na avaliação de desempenho de todos os colaboradores da Eletros.

#### **Melhoria do Atendimento**

Estruturação de um ambiente montado para a melhoria do atendimento ao participante.

#### **Balço da Migração**

Fechamento da migração para o plano CD Eletrobrás em junho/2008

com um total de mais de 800 migrações desde que o plano foi aberto, em maio/06.

#### **Eletros capta novos participantes**

Inscrição de 270 novos participantes para os planos CD Eletrobrás e CD ONS.

#### **Plano de saúde é reaberto**

Reabertura do Eletros-Saúde para novas adesões em maio de 2008.

#### **Comunicação interna**

Lançamento do Eletros Expresso, veículo utilizado para comunicação interna dos mais variados assuntos.

#### **Mudanças na diretoria financeira**

Transferência do orçamento da gerência de contabilidade para a gerência de administração

financeira, que congrega também as atividades de empréstimo financeiro e tesouraria.

#### **Equilíbrio do Eletros-Saúde**

Equilíbrio financeiro do plano de saúde e constituição das suas reservas legais.

#### **Novos credenciados**

Ampliação da rede credenciada com ênfase nas regiões de pouca cobertura como Niterói e Teresópolis.

#### **Novas adesões ao plano de saúde**

Adesão de mais de 250 novos titulares ao plano de saúde.

#### **1º Fórum de Dirigentes das EFPCs do Setor Elétrico**

Realizado em setembro de 2008 o 1º Fórum de Dirigentes das Entidades Fechadas de Previdência

Complementar vinculadas ao sistema Eletrobrás com o objetivo de debater os principais desafios para 2009. Nesta ocasião surgiu a proposta de criar um Fundo de Investimentos em Participações – FIP com investimentos na área de infraestrutura ligada ao setor elétrico.

### **Assinado o Acordo do Adicional**

Conclusão dos estudos que conduziram ao reconhecimento do direito relativo à diferença do adicional de aposentadoria por participantes assistidos do plano BD Eletrobrás.

### **Nova patrocinadora**

Aprovada a entrada da Empresa de Pesquisa Energética – EPE como nova patrocinadora da Eletros, aguardando apenas a formalização da adesão junto à Secretaria de Previdência Complementar – SPC.

### **Volta do Eletros em Foco**

Retomada do jornal Eletros em Foco com periodicidade trimestral e conteúdo voltado para atender as expectativas dos participantes.

### **Programa para treinar os empregados**

Aprovado pela Diretoria da Eletros o programa para treinamento dos empregados, que tem como objetivo permitir o rodízio entre os profissionais na inscrição

em cursos e eventos de interesse do setor.

### **Criação do Asset Eletros**

Aperfeiçoamento da estrutura organizacional, englobando as macro atividades ligadas à gestão dos investimentos, como renda fixa, renda variável e controle sob a coordenação direta da diretoria financeira.

### **Gerenciador Eletrônico de Documentos**

Iniciada a implementação do Gerenciador Eletrônico de Documentos – GED, importante ferramenta para gerenciar as imagens dos documentos institucionais e de participantes armazenados no banco de dados da Eletros.

### **Sistema de Contratos**

Iniciada a implantação do sistema de contratos, ferramenta que permitirá gerenciar os contratos da Eletros, a atualização de seus fornecedores, o estoque e as solicitações de viagem.

### **Programa Estratégico de Trabalho mobiliza dirigentes**

Realização do Seminário do Programa Estratégico de Trabalho que apresentou ao colegiado de dirigentes da Fundação (Conselho Deliberativo, Conselho Fiscal, Diretoria Executiva e colaboradores dos

Comitês Consultivos) para debate de temas de grande interesse para a Eletros priorizando as ações previstas para 2009.

### **Redução de Custos**

Redução de 19 mil reais nas contas administrativas da Eletros e acompanhamento mensal medido por indicadores de desempenho.

### **Novos Comitês**

Criação de dois novos comitês no âmbito da diretoria financeira - de investimentos alternativos e de imóveis, ainda em caráter experimental.

### **Vida Saudável**

Compilação do livro Vida Saudável – Guia Eletros-Saúde com informações a respeito da saúde, do uso do plano de saúde e com a nova lista de credenciados.

### **Livros**

Incremento do acervo da biblioteca com acréscimo de 70 livros direcionados para recreação e lazer dos empregados da Eletros como parte do Programa de Qualidade Empresarial implementado pela área de Gestão de Pessoas.

### **Redução de mensalidade**

Redução de 13% na mensalidade dos assistidos do Eletros-Saúde.



### **Órgãos de Administração e Fiscalização da Eletros em 31/12/2008**

Nesta parte do relatório, demonstramos como estavam representados os órgãos estatutários da Eletros, responsáveis pela administração e fiscalização da entidade, compostos pelo Conselho Deliberativo – CDE, a Diretoria Executiva – DEE e o Conselho Fiscal – CFE.

Junto com a composição do CDE, CFE e DEE, ilustramos também as principais realizações do ano de 2008.

## Composição do Conselho Deliberativo, do Conselho Fiscal e da Diretoria Executiva em 31/12/2008

Conselho Deliberativo	
<b>EFETIVOS</b>	<b>SUPLENTES</b>
Afrânio Barreira de Alencar Matos Filho - <b>Presidente</b>	Aloysio Marques Pereira
Cleber José de Souza Villa Verde	Sergio Bondarovsky
Jack Nottingham Steiner	Haroldo Ferreira Leite
Marcos Roitman	Juvenor Pereira da Silva Júnior
Pedro Paulo da Cunha	Gilson Mussi Machado
Marcio Peres Silvado	

A vacância existente na suplência do Presidente do CDE a partir de 28.11.08 foi suprida a partir de 09.01.09, com a nomeação do novo suplente, Alecir Ângelo Gomes Coelho, conforme as disposições estatutárias em vigor.

Diretoria Executiva	
<b>MEMBROS</b>	<b>CARGO</b>
Marco Aurélio Orrego da Costa e Silva	<b>Presidente</b>
Alice Valderez de Andrade Salomão	Diretora de Benefícios Previdenciários
Sylvio Murad Carolino dos Santos	Diretor Financeiro

Conselho Fiscal	
<b>EFETIVOS</b>	<b>SUPLENTES</b>
Homero Gonçalves de Andrade - <b>Presidente</b>	Quirino Ponton Swensson
Antonio Marques de Jesus	Paulo Roberto Rodrigues
Antonio João Queiroz Lima	Raquel Mazal Krauss
José dos Santos Maia	Rosane Barboza da Silva

## Principais realizações

### Conselho Deliberativo da Eletros - CDE

- Proposta de reabertura do plano Eletros-Saúde a novas adesões - Com base em proposta da DEE, o CDE aprovou a reabertura das inscrições do plano Eletros-Saúde, restrita aos participantes e assistidos previdenciários da Eletros, seus cônjuges e seus descendentes diretos, até o primeiro grau, que integram a cota familiar do Plano, conforme o Regulamento, tendo em vista a LC nº.109/01 e a RN da ANS nº.137/07, ficando garantidos os direitos daqueles inscritos antes da suspensão das adesões ocorrida em novembro/2005 devido à realidade da época, diferente da atual. Esta decisão começou a vigor em 05/05/08. A abertura está sujeita à reavaliação.

- Regimento Interno do CDE - Este regimento regula o funcionamento do Conselho Deliberativo, com vistas ao exercício das competências que lhe foram atribuídas pelo Estatuto da Eletros, de acordo com a legislação vigente.

- Adesão de nova patrocinadora - O CDE aprovou a adesão da nova patrocinadora Empresa de Pesquisa Energética – EPE à Eletros. O referido processo de adesão e a implantação do plano de benefícios específico está dependendo de aprovação da SPC, o que deve ocorrer em breve.

- Adicional de Aposentadoria - Com base em proposta da DEE, foi aprovado o acordo referente ao adicional de aposentadoria, a ser celebrado com os assistidos e pensionistas inscritos ou pessoas que recebam benefícios resultantes de inscrições nos regulamentos 001, 002, 003 e 004, aposentados a partir da vigência da Constituição Federal de 1988, e desde que tenham direito ao benefício, todos do plano BD Eletrobrás/Cepel/Eletros. Esta deliberação ocorreu em 07/11/08, com vigência a partir de janeiro/2009.

- Aprovação do Plano de Cargos, Carreiras e Salários dos empregados da Eletros, com base em proposta da DEE.

- Aprovação da Política de Investimentos para 2009 dos Planos de Benefícios administrados pela Eletros: Plano BD Eletrobrás, Plano CD Eletrobrás, Plano CD ONS e Proposta de Política de Investimentos para 2009 do Plano CD EPE em fase de criação/adesão.

### **Diretoria Executiva da Eletros - DEE**

Além de submeter ao CDE propostas de matérias para deliberações, cabe ressaltar que em dezembro/2008 a DEE contou com a participação dos membros de todos os órgãos estatutários para elaboração do Planejamento Estratégico, através do qual foram definidas medidas e estudos a serem aplicados na Eletros a partir de 2009.

### **Conselho Fiscal da Eletros - CFE**

Composto por um total de 4 (quatro) membros, é o órgão de fiscalização das atividades econômico-financeiras da Eletros. O período de mandato dos membros do CFE é de 4 (quatro) anos apenas, vedada a recondução. As competências do CFE encontram-se dispostas no artigo 46 do Estatuto. Dentre suas atribuições estatutárias, destacam-se as seguintes:

- Examinar e emitir parecer sobre os balancetes trimestrais.
- Examinar e emitir parecer sobre as atividades econômico-financeiras, tomando por base o relatório de atividades e as demonstrações financeiras anuais.

Em 2004, a Resolução CGPC 13, através de seu artigo 19, imputou ao Conselho Fiscal a responsabilidade de emitir, pelo menos semestralmente, relatórios de controles internos, que devem ser submetidos ao CDE, o que vem sendo observado pelo Conselho Fiscal.



# CONJUNTURA PREVIDENCIÁRIA



A previdência da Eletros é o tema desta seção. Os números de participantes de cada plano, as contribuições recebidas dos participantes e das patrocinadoras e os desembolsos com o pagamento dos benefícios oferecidos pela Eletros serão apresentados a seguir.

## Conjuntura Previdenciária

No decorrer de 2008, os planos de benefícios administrados pela Eletros tiveram seus regulamentos alterados com o objetivo de adaptar seus conteúdos à legislação vigente.

Nos três casos, plano BD Eletrobrás, plano CD Eletrobrás e plano CD ONS, as alterações referem-se aos institutos de resgate de contribuições e portabilidade. Das três alterações, já foram aprovadas pela SPC, as do Plano BD e CD ONS, conforme informado anteriormente através do site.

<b>Participantes</b>	
<b>Mês de referência - Dezembro 2008</b>	
<b>BD Eletrobrás</b>	
<b>Participantes Ativos</b>	<b>596</b>
Eletrobrás	338
Cepel	203
Eletros	10
BPD	43
Autopatrocinador	02
<b>Participantes Assistidos</b>	<b>1.610</b>
Assistidos	1.310
Benefícios de Pensão por Morte	300
(*) Beneficiários de Pensão	336
<b>Total</b>	<b>2.206</b>

(\*) O nº de beneficiários de pensão por morte não foi considerado para a totalização, porque refere-se ao quantitativo dos dependentes dos participantes falecidos.

<b>Participantes</b>	
<b>Mês de referência - Dezembro 2008</b>	
<b>CD Eletrobrás</b>	
<b>Participantes Ativos</b>	<b>1.132</b>
Eletrobrás	638
Cepel	294
Eletros	101
BPD	58
Autopatrocinador	41
<b>Participantes Assistidos</b>	<b>73</b>
Assistidos	72
Benefícios de Pensão por Morte	01
(*) Beneficiários de Pensão	04
<b>Total</b>	<b>1.205</b>

(\*) O nº de beneficiários de pensão por morte não foi considerado para a totalização, porque refere-se ao quantitativo dos dependentes dos participantes falecidos.

## Participantes

Mês de referência - Dezembro 2008

### CD ONS

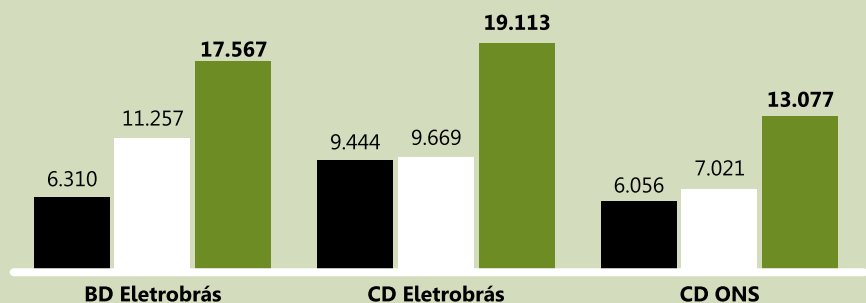
<b>Participantes Ativos</b>	<b>827</b>
ONS	777
BPD	11
Autopatrocinador	39
<b>Participantes Assistidos</b>	<b>15</b>
Assistidos	10
Benefícios de Pensão por Morte	05
(*) Beneficiários de Pensão	11
<b>Total</b>	<b>842</b>

(\*) O nº de beneficiários de pensão por morte não foi considerado para a totalização, porque refere-se ao quantitativo dos dependentes dos participantes falecidos.

## Contribuições em 2008

R\$ mil

	BD Eletrobrás	CD Eletrobrás	CD ONS
Patrocinadoras	6.310	9.444	6.056
Participantes	11.257	9.669	7.021
<b>Total</b>	<b>17.567</b>	<b>19.113</b>	<b>13.077</b>



## Benefícios em 2008

R\$ mil

Assistidos	BD Eletrobrás	CD Eletrobrás	CD ONS
Pagamento Mensal	102.962	2.944	140
Pagamento Único	0	4.127	0
Pensionistas	13.585	60	129
<b>Total</b>	<b>116.547</b>	<b>7.131</b>	<b>269</b>



No decorrer deste capítulo, os participantes verão as informações sobre os investimentos da Eletros.

Será possível consultar as rentabilidades auferidas em cada plano, o patrimônio da Eletros e a composição das carteiras de renda fixa e renda variável. Além disso, a seção também mostra a distribuição dos recursos entre gestão interna e externa do total das aplicações.

## Investimentos

Em 31/12/2008, o total dos investimentos administrados pela Eletros atingiu R\$ 2.195.547 mil, tendo o plano BD Eletrobrás apresentado déficit acumulado de R\$ 108 milhões, ocasionado principalmente pelo desembolso com o acordo do adicional de aposentadoria.

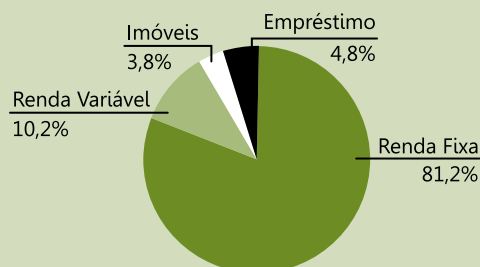
A rentabilidade nominal do plano BD Eletrobrás, CD Eletrobrás e CD ONS foi de 2,32%, -1,59% e -6,52%, respectivamente, tendo os resultados ficado aquém das metas de rentabilidade propostas na política de investimentos de cada plano e aprovado pelo Conselho Deliberativo.

### Posição dos investimentos por planos

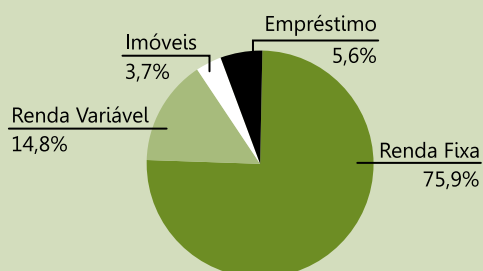
	R\$ mil/Dezembro de 2008		
	BD Eletrobrás	CD Eletrobrás	CD ONS
Renda Fixa <sup>1</sup>	1.258.266	375.242	61.490
Renda Variável	158.203	73.168	15.101
Imóveis	57.979	18.174	0
Empréstimo	74.886	27.627	5.541
<b>Total</b>	<b>1.549.334</b>	<b>494.211</b>	<b>82.132</b>

(1) Não estão inclusos os valores dos Programas: Assistencial Eletros Saúde - R\$ 8.429 mil; Assistencial Fabes - R\$ 4.530 mil e Administrativo - R\$ 56.911 mil.

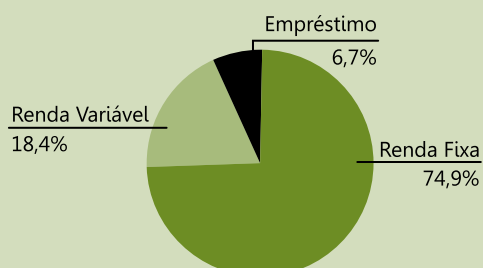
#### BD Eletrobrás



#### CD Eletrobrás



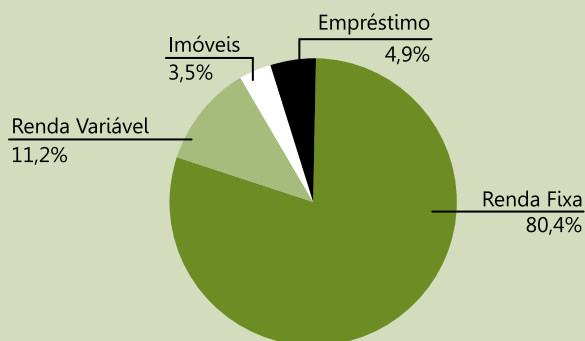
#### CD ONS



## Posição dos investimentos totais

	R\$ mil/Dezembro de 2008		
	31.12.08	31.12.07	31.12.06
Renda Fixa	1.764.867	1.616.202	1.494.873
Renda Variável	246.472	471.701	294.114
Imóveis	76.154	69.030	76.111
Empréstimo	108.054	99.031	92.450
<b>Total</b>	<b>2.195.547</b>	<b>2.255.964</b>	<b>1.957.548</b>

## Posição dos investimentos totais em 2008



## Rentabilidade dos planos de benefícios

	Em %/Dezembro de 2008					
	BD Eletrobrás		CD Eletrobrás		CD ONS	
	Nominal	Real	Nominal	Real	Nominal	Real
Renda Fixa	10,8%	4,1%	10,4%	3,7%	10,7%	4,0%
Renda Variável	-42,4%	-45,9%	-43,2%	-46,7%	-44,8%	-48,1%
Empréstimo	16,1%	9,0%	15,0%	8,0%	12,8%	6,0%
Imóveis	45,5%	36,7%	45,5%	36,7%	0,0%	-6,1%
<b>Total</b>	<b>2,3%</b>	<b>-3,9%</b>	<b>-1,6%</b>	<b>-7,6%</b>	<b>-6,5%</b>	<b>-12,2%</b>

Acumulado	2008
INPC	6,5%
CDI	12,4%
IBX	-41,8%

## Aderência da alocação dos investimentos à política de investimentos

Segmentos	BD Eletrobrás		CD Eletrobrás		CD ONS	
	PI	Dez/08	PI	Dez/08	PI	Dez/08
Renda Fixa	52% a 100%	81%	42% a 100%	76%	60% a 100%	75%
Renda Variável	0% a 30%	10%	0% a 40%	15%	0% a 30%	18%
Imóveis	0% a 8%	4%	0% a 8%	4%	0%	0%
Empréstimos	0% a 10%	5%	0% a 10%	5%	0% a 10%	7%

## Demonstrativo de Investimentos

Atendendo à Resolução nº. 3456 do Conselho Monetário Nacional, de 01 de junho de 2007, que regula os limites de investimentos das Entidades Fechadas de Previdência Complementar, assim como a Resolução CGPC nº. 23, de 06 de dezembro de 2006 na sua divulgação, demonstramos, a seguir, as informações constantes do Demonstrativo de Investimentos referente ao ano de 2008.

### Enquadramento

Descrição	Limite 3456	BD Eletrobrás 31/12/2008	CD Eletrobrás 31/12/2008	CD ONS 31/12/2008
<b>Investimentos (R\$ Mil)</b>	-	<b>1.549.334</b>	<b>494.211</b>	<b>82.132</b>
% do total de investimentos	-	70,6%	22,5%	3,7%
<b>Investimentos em Renda Fixa (R\$ Mil)</b>	-	<b>1.258.266</b>	<b>375.242</b>	<b>61.490</b>
% em Renda Fixa Total	100%	81,2%	75,9%	74,9%
% RF Baixo Risco de Crédito	100%	81,1%	75,9%	74,9%
% RF Baixo Risco de Crédito	80%	0,0%	0,0%	0,0%
% RF Médio e Alto Risco de Crédito	20%	0,1%	0,0%	0,0%
<b>Investimentos em Renda Variável (R\$ Mil)</b>	-	<b>158.203</b>	<b>73.168</b>	<b>15.101</b>
% em Renda Variável Total	50%	10,2%	14,8%	18,4%
% RV Ações em Mercado - Novo Mercado/Nível 2	50%	2,4%	3,2%	3,2%
% RV Ações em Mercado - Nível 1	45%	0,1%	0,2%	0,2%
% RV Ações em Mercado - Outras Emissões	35%	4,5%	6,8%	8,9%
% RV Outros Ativos	3%	3,1%	4,5%	5,7%
% Dividendos e outros valores a receber	-	0,2%	0,2%	0,3%
<b>Investimentos em Imóveis (R\$ Mil)</b>	-	<b>57.979</b>	<b>18.174</b>	-
% em Imóveis Total	11%	3,7%	3,7%	-
<b>Empréstimos e Financiamentos (R\$ Mil)</b>	-	<b>74.886</b>	<b>27.627</b>	<b>5.541</b>
% em Empréstimos e Financiamentos Total	15%	4,8%	5,6%	6,8%

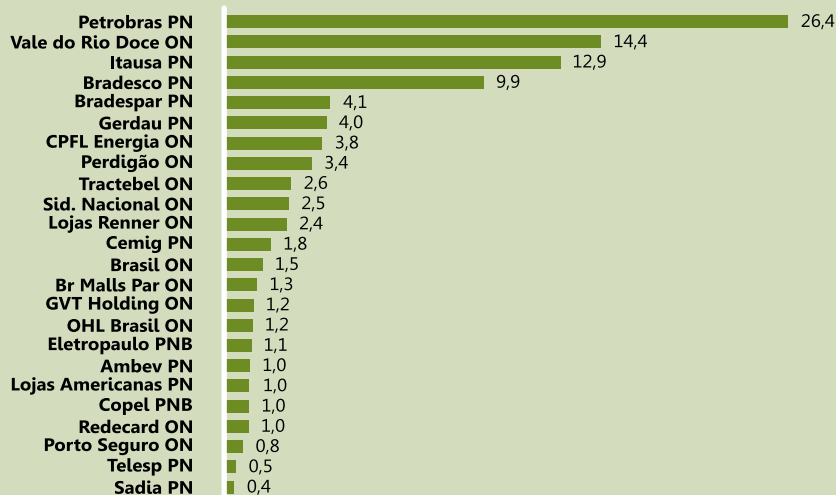
### Investimentos por modalidade de aplicação

Planos	BD Eletrobrás		CD Eletrobrás		CD ONS	
	R\$ mil	%	R\$ mil	%	R\$ mil	%
<b>Investimentos em Renda Fixa</b>	<b>1.258.266</b>	<b>81,2%</b>	<b>375.242</b>	<b>75,9%</b>	<b>61.490</b>	<b>74,9%</b>
Notas Tesouro Nacional	560.600	-	8.423	-	2.839	-
Poupança	14	-	-	-	-	-
Letras Hipotecárias	129.153	-	-	-	-	-
Fundos de Renda Fixa	528.830	-	366.819	-	58.651	-
Debêntures Não Conversíveis	39.669	-	-	-	-	-
<b>Investimentos em Renda Variável</b>	<b>158.203</b>	<b>10,2%</b>	<b>73.168</b>	<b>14,8%</b>	<b>15.101</b>	<b>18,4%</b>
Mercado a Vista	143.374	-	67.665	-	13.777	-
Bonus de Subscrição	-	-	-	-	-	-
Fundos de Ações	14.829	-	5.503	-	1.324	-
<b>Investimentos em Imóveis</b>	<b>57.979</b>	<b>3,7%</b>	<b>18.174</b>	<b>3,7%</b>	<b>0</b>	<b>0,0%</b>
Imóveis para Aluguel e Renda	53.691	-	16.830	-	-	-
Imóveis de Uso Próprio	2.328	-	730	-	-	-
Outros valores	1.960	-	614	-	-	-
<b>Empréstimos</b>	<b>74.886</b>	<b>4,8%</b>	<b>27.627</b>	<b>5,6%</b>	<b>5.541</b>	<b>6,8%</b>
Emergência	272	-	98	-	5.598	-
Financeiro	68.942	-	27.874	-	-	-
Vesting	6.635	-	-	-	-	-
FABES	15	-	-	-	-	-
Provisão P/ Devedores Duvidosos	(978)	-	(345)	-	(57)	-
<b>Total dos Investimentos</b>	<b>1.549.334</b>	<b>100,0%</b>	<b>494.211</b>	<b>100,0%</b>	<b>82.132</b>	<b>100,0%</b>

## Ativos de renda variável

Ações	Quantidade	Preço	Financeiro (R\$mil)	Mercado(%)
PETROBRAS PN	2.360.776	22,84	53.920	26,4%
VALE R DOCE ON N1	1.064.008	27,69	29.462	14,4%
ITAUSA PN N1	3.280.642	8,01	26.278	12,9%
BRDESCO PN EB N1	899.363	22,59	20.317	9,9%
BRADSPAR PN N1	432.400	19,18	8.293	4,1%
GERDAUPN N1	537.000	15,06	8.087	4,0%
CPFL ENERGIAON NM	256.300	30,15	7.727	3,8%
PERDIGAO S/AON NM	233.300	29,74	6.938	3,4%
TRACTEBEL ON NM	285.800	18,55	5.302	2,6%
SID NACIONAL ON	176.100	29	5.107	2,5%
LOJAS RENNEN ON NM	316.900	15,67	4.966	2,4%
CEMIG PN N1	117.822	31,77	3.743	1,8%
BRASIL ON EJ NM	211.900	14,68	3.111	1,5%
BR MALLS PAR ON	290.200	9,1	2.641	1,3%
GVT HOLDING ON NM	95.600	25,37	2.425	1,2%
OHL BRASIL ON NM	187.100	12,57	2.352	1,2%
ELETROPAULO PNB N2	87.700	25,5	2.236	1,1%
AMBEV PN EDJ	20.300	101,34	2.057	1,0%
LOJAS AMERIC PN	327.200	6,27	2.052	1,0%
COPEL PNB	82.900	24	1.990	1,0%
REDECARD ON	77.000	25,7	1.979	1,0%
PORTO SEGURO ON NM	122.100	13,05	1.593	0,8%
TELESP PN	21.900	45,71	1.001	0,5%
SADIA S/A PN N1	235.500	3,75	883	0,4%
<b>Total de Mercado</b>	-	-	<b>204.461</b>	<b>100,0%</b>
<b>Terceirizados</b>				
Credit Suisse	2.646.290	8,18	21.656	100,0%
<b>Total do Mercado</b>	-	-	<b>21.656</b>	<b>100,0%</b>
<b>Outros</b>				
ENERGIAS DO BRASIL ON	702.646	22,6	15.880	78,0%
GTD ON	7.722.466	0,11	870	4,3%
GTD PN	6.932.466	0,11	781	3,8%
Outros Valores	2.823.947	1,00	2.824	13,9%
<b>Total do Mercado</b>	-	-	<b>20.355</b>	<b>100,0%</b>
<b>Total Geral</b>	-	-	<b>246.472</b>	-

## Mercado em %





## Ativos de renda fixa

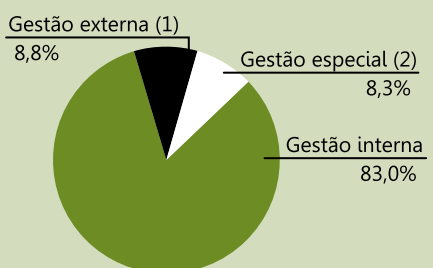
Ativos	Fundos de Investimentos						R\$ mil	
	Eletros	Estratégica	Bradesco ANS	Votorantim	Bradesco	Alfa	Total	%
	CDB-Pós	-	-	-	83.354	77.876	88.068	249.298
Debêntures	41.337	-	-	148.148	69.218	253.462	512.165	29,0
Letras hipotecárias	129.154	-	-	-	-	-	129.154	7,3
LFT	-	-	298	-	-	-	298	0,02
NTN-B	270.512	11.262	-	-	52.558	-	334.332	18,9
NTN-C	290.088	-	-	-	-	-	290.088	16,4
Over	-	-	-	16.661	109.083	92.519	218.263	12,4
Poupança	14	-	-	-	-	-	14	0,0
Fundo FIDC	293	-	-	32.960	-	-	33.253	1,9
Caixa e outros	(1.667)	-	(1)	(7)	(13)	(13)	(1.700)	-0,1
<b>Total</b>	<b>729.729</b>	<b>11.262</b>	<b>297</b>	<b>281.116</b>	<b>308.722</b>	<b>434.036</b>	<b>1.764.867</b>	<b>100,0</b>
<b>%</b>	<b>41,4</b>	<b>0,6</b>	<b>0,02</b>	<b>15,9</b>	<b>17,5</b>	<b>24,6</b>		<b>100,0</b>

Do total das aplicações em Renda Variável (R\$ 246.472 mil), cerca de 8,8% (R\$ 21.656) é administrado pelo gestor externo Credit Suisse. A maior parte 91,2% é administrada internamente.

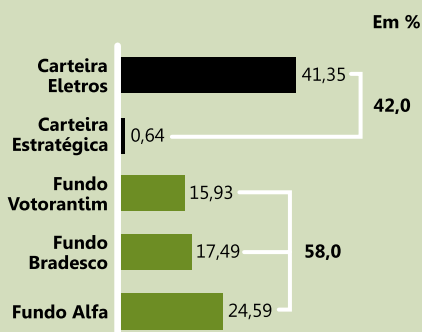
Na renda fixa, 740.991 mil (41,9%) compõem a carteira própria ou interna. Os demais recursos (R\$ 1.023.874 mil ou 58,1%) estão alocados em três fundos de investimentos externos, nos quais a Eletros participa no comitê de investimentos.

## Distribuição dos recursos entre gestão interna e externa

### Renda Variável



(1) Fundo Credit Suisse IBX-e  
(2) Energias do Brasil, GTD ON, GTD PN e Dividendos

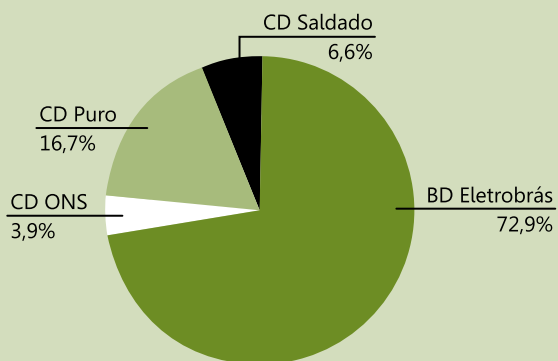


## Custos associados à gestão dos investimentos

Despesas	R\$ mil		
	BD Eletrobrás	CD Eletrobrás	CD ONS
Taxa de Administração e Performance	272.277,38	76.705,28	24.586,26
Custódia	290.532,42	81.848,04	26.234,67
Corretagens Pagas	447.704,28	126.126,09	40.427,06
Consultorias	391.220,54	110.213,64	35.326,66
Honorários Advocaticios	482.158,74	135.832,51	43.538,25
Auditorias	0,00	0,00	0,00
Avaliações Atuariais	91.467,16	25.767,89	8.259,35
Viagens e Transportes	144.052,97	40.582,23	13.007,78
<b>Total</b>	<b>2.119.413,50</b>	<b>597.075,69</b>	<b>191.380,03</b>

Plano de Benefício	Patrimônio	Custos	
BD Eletrobrás	1.549.349.170,45	2.119.413,50	0,14%
CD ONS	82.144.181,08	112.368,14	0,14%
CD Puro	354.334.458,54	484.707,55	0,14%
CD Saldado	139.904.029,79	191.380,03	0,14%

### Plano de Benefício Patrimônio



# POLÍTICA DE INVESTIMENTOS 2009



As informações a seguir estão em conformidade com a resolução do Conselho de Gestão de Previdência Complementar (CGPC) nº 23, de 6 de dezembro de 2006 e a instrução da Secretaria de Previdência Complementar (SPC) nº 14, de 18 de janeiro de 2007 e trata-se de um resumo da política de investimentos proposta para 2009.

O detalhamento da política de investimentos encontra-se disponível no site da Eletros na seção Investimentos, para consulta de todos os participantes.

## Política de Investimentos 2009

A política de investimentos de 2009 possui um compromisso especial com a recuperação de resultado dos planos, após o desempenho do ano passado ter ficado aquém das nossas metas e interrompendo uma sequência de cinco anos de ganhos significativos.

Estamos cientes de que boa parte da recuperação dependerá dos acontecimentos de âmbito mundial. Mas, continuamos otimistas com o futuro do Brasil e o posicionamento estratégico de nossa política de investimentos, embora cercado da cautela necessária, está baseado nessa premissa. Assim, continuamos a manter nossas expectativas de retorno potencial bastante atrativo para os títulos de longo prazo, tanto de renda fixa quanto de renda variável.

### Cenário Econômico

A crise internacional indica que o cenário é de indefinições e que o período de recuperação será longo. Os problemas no sistema financeiro contagiaram o lado real da economia e o crescimento mundial em 2009 será o menor dos últimos cinco anos.

A crise atinge o Brasil e o mais provável, neste ano, é a continuidade dos fundamentos, mesmo sob a perspectiva de um crescimento menor, que, no entanto, se elevará a partir de 2010, delineando um cenário relativamente positivo para o país no médio e no longo prazo.

### Limites para alocação de recursos

	Em relação ao total dos recursos garantidores								
	BD Eletrobrás (%)			CD Eletrobrás (%)			CD ONS (%)		
	Mín.	Máx.	Alvo	Mín.	Máx.	Alvo	Mín.	Máx.	Alvo
Renda fixa com baixo risco de crédito	62	100	88	55	100	67	60	100	64
Renda fixa com médio risco de crédito	0	10	0	0	10	0	0	10	0
Renda fixa com alto risco de crédito	0	10	0	0	10	0	0	10	0
Renda variável	0	20	4	0	27	24	0	30	30
Imóveis para aluguéis e renda	0	8	3	0	8	3	0	0	0
Empréstimo aos participantes	0	10	5	0	10	6	0	10	6
<b>Derivativos</b>									
Limite máximo para proteção	100%								
Limite máximo para exposição	10%								

## Limites máximos de diversificação

### Companhias abertas

Em pessoa jurídica ou conglomerado (individual)	20%
Em patrocinadoras e ligadas	10%

### Ativos de renda fixa

(em relação aos recursos garantidores)

	Baixo risco	Médio risco	Alto risco
Pessoa jurídica não financeira (cumulativo)	80%	20%	20%
Instituição financeira	80%	20%	20%
Fundo de investimento em direito creditório	10%	10%	10%

### Companhias abertas

Por capital votante	20%
Dos recursos garantidores	10%
Por capital total	20%

### Sociedades de propósito específico

Por projeto	25%
Por projeto mais inversões das patrocinadoras	40%

### Imóveis

Patrimônio do fundo	25%
---------------------	-----

### Outras informações:

Tipos de controle de risco: mercado, liquidez, de crédito (contraparte), legal e operacional.

Critérios de contratação de gestores: (a) qualitativos: estrutura de suporte e controle, práticas de marcação a mercado, capacitação técnica, histórico da empresa / controladores e (b) quantitativos: total dos recursos administrados, custos, riscos incorridos e rentabilidade auferida.

Critério de avaliação de desempenho dos gestores: em relação ao desempenho do mercado.

#### 1) Administrador Estatutário Tecnicamente Qualificado:

O Administrador Estatutário Tecnicamente Qualificado dos planos de benefícios instituídos pela Eletros é Sylvio Murad Carolino dos Santos, que ocupa o cargo de Diretor Financeiro.

#### 2) Aprovação:

A Política de Investimento de 2009 dos planos BD Eletrobrás, CD Eletrobrás e CD ONS foi aprovada na 141ª reunião do Conselho Deliberativo da Eletros, realizada em 12/12/2008.

# DEMONSTRAÇÃO PATRIMONIAL POR PLANO



A Demonstração Patrimonial e de Resultados dos Planos de Benefícios de Natureza Previdencial e Assistencial, tem como objetivo informar ao participante a situação financeira de cada plano de benefício administrado pela Eletros, em 31 de dezembro de 2008 e 2007.

## Demonstração patrimonial e de resultados de plano de benefícios de natureza previdencial - Plano BD Eletrobrás

	Em R\$	
	2008	2007
<b>Ativo</b>	<b><u>1.565.445.185,96</u></b>	<b><u>1.784.385.025,33</u></b>
Disponível	13.399,00	1.025.405,07
Contas a receber	13.483.582,73	34.223.647,86
Aplicações	<u>1.551.948.204,23</u>	<u>1.749.135.972,40</u>
- Renda fixa	1.258.266.213,13	1.254.687.453,69
- Renda variável	160.804.132,43	362.246.765,70
- Imóveis	57.991.221,70	56.810.162,57
- Empréstimos	74.886.636,97	75.391.590,44
<b>Passivo</b>	<b><u>1.565.445.185,96</u></b>	<b><u>1.784.385.025,33</u></b>
Contas a pagar	47.487.348,93	2.227.556,28
Valores em litígio	4.641.242,79	12.590.525,28
Compromissos com participantes e assistidos	1.620.941.413,89	1.465.647.480,31
Fundos	304.310,26	1.255.878,07
Equilíbrio técnico	<u>-107.929.129,91</u>	<u>302.663.585,39</u>
Resultados realizados	<u>-107.929.129,91</u>	<u>302.663.585,39</u>
Superávit (déficit) técnico	-107.929.129,91	302.663.585,39
<b>Demonstração de resultados</b>		
Contribuições	27.662.445,28	27.768.557,69
Benefícios	-316.357.290,70	-288.161.023,48
Rendimentos das aplicações	<u>39.425.870,15</u>	<u>307.248.043,94</u>
Recursos líquidos	-249.268.975,27	46.855.578,15
Despesas com administração	-8.828.475,06	-9.439.820,62
Formação (utilização) de valores em litígio	1.847.100,80	-4.808.581,76
Formação (utilização) dos compromissos com participantes e assistidos	-155.293.933,58	37.257.223,08
Utilização de fundos para riscos futuros	951.567,81	512.801,47
Superávit (déficit) técnico do exercício	-410.592.715,30	70.377.200,32

### Comentários sobre a RENTABILIDADE do Plano:

A rentabilidade nominal dos investimentos do Plano BD Eletrobrás, aferida pelo sistema de cotas, ao longo de 2008, foi de 2,32%, ficando abaixo da variação do INPC em - 3,91%. Em 2007, correspondeu a 18,79%, equivalente a 12,97% acima da variação do INPC do ano. Os principais fatos que influenciaram o resultado foram o registro de provisões e do incremento nas provisões matemáticas referente ao acordo do Adicional de Aposentadoria, a desvalorização da renda variável devido ao agravamento da crise mundial, com consequências também sobre o retorno da renda fixa abaixo das expectativas.

### Comentários sobre o CUSTEIO ADMINISTRATIVO do Plano:

#### Fontes de custeio:

- (1) Sobrecarga Administrativa das Patrocinadoras e dos Participantes correspondente a 3% das contribuições vertidas ao Plano;
- (2) Taxa de Administração correspondente a 0,5% dos investimentos líquidos do Plano.

## Demonstração patrimonial e de resultados de plano de benefícios de natureza previdencial - Plano CD Eletrobrás

	Em R\$	
	2008	2007
<b>Ativo</b>	<b><u>497.768.460,30</u></b>	<b><u>422.240.615,68</u></b>
Disponível	28.028,75	241.311,24
Contas a receber	2.252.293,34	56.453.489,93
Aplicações	<u>495.488.138,21</u>	<u>365.545.814,51</u>
- Renda fixa	375.241.825,32	247.351.466,19
- Renda variável	74.441.978,26	86.871.935,20
- Imóveis	18.177.745,57	12.219.802,44
- Empréstimos	27.626.589,06	19.102.610,68
<b>Passivo</b>	<b><u>497.768.460,30</u></b>	<b><u>422.240.615,68</u></b>
Contas a pagar	1.333.697,93	11.236,27
Valores em litígio	-	1.065.132,75
Compromissos com participantes e assistidos	496.122.317,81	421.164.246,66
Fundos	312.444,56	-
<b>Demonstração de resultados</b>		
Contribuições	155.454.346,03	200.218.417,70
Benefícios	-64.992.979,30	-3.369.205,40
Rendimentos das aplicações	<u>-13.845.403,54</u>	<u>38.505.491,35</u>
Recursos líquidos	76.615.963,19	235.354.703,65
Despesas com administração	-2.793.837,32	-1.693.892,33
Formação (utilização) de valores em litígio	1.448.389,84	-50.804,62
Formação dos compromissos com participantes e assistidos	-74.958.071,15	-233.610.006,70
Formação de fundos para riscos futuros	-312.444,56	-

### Comentários sobre a RENTABILIDADE do Plano:

A rentabilidade nominal dos investimentos do Plano CD Eletrobrás, aferida pelo sistema de cotas, ao longo de 2008, foi de -1,59%, ficando abaixo da variação do INPC em -7,58%. Em 2006, correspondeu a 19,03%, equivalente a 13,19% acima variação do INPC do ano. Os principais fatos que influenciaram o resultado foram a desvalorização da renda variável devido ao agravamento da crise mundial, com consequências também sobre o retorno da renda fixa abaixo das expectativas.

### Comentários sobre o CUSTEIO ADMINISTRATIVO do Plano:

#### Fontes de custeio:

- (1) Sobrecarga Administrativa das Patrocinadoras e dos Participantes correspondente a 3% das contribuições vertidas ao Plano;
- (2) Taxa de Administração correspondente a 0,5% dos investimentos líquidos do Plano.



## Demonstração patrimonial e de resultados de plano de benefícios de natureza previdencial - Plano CD ONS

	Em R\$	
	2008	2007
<b>Ativo</b>	<b><u>84.519.194,71</u></b>	<b><u>78.134.486,22</u></b>
Disponível	12.284,62	166.282,30
Contas a receber	2.099.136,12	1.954.113,30
Aplicações	<u>82.407.773,97</u>	<u>76.014.090,62</u>
- Renda fixa	61.489.849,86	48.894.953,52
- Renda variável	15.376.748,71	22.582.187,43
- Empréstimos	5.541.175,40	4.536.949,67
<b>Passivo</b>	<b><u>84.519.194,71</u></b>	<b><u>78.134.486,22</u></b>
Contas a pagar	406.497,94	306.820,59
Compromissos com participantes e assistidos	83.774.655,76	77.575.388,11
Fundos	338.041,01	252.277,52
<b>Demonstração de resultados</b>		
Contribuições	15.084.756,52	12.671.538,67
Benefícios	-2.483.034,04	-2.207.817,12
Rendimentos das aplicações	<u>-5.512.563,09</u>	<u>11.933.874,02</u>
Recursos líquidos	7.089.159,39	22.397.595,57
Despesas com administração	-804.128,25	-693.087,88
Formação dos compromissos com participantes e assistidos	-6.199.267,65	-21.585.149,80
Formação de fundos para riscos futuros	-85.763,49	-119.357,89

### Comentários sobre a RENTABILIDADE do Plano:

A rentabilidade nominal dos investimentos do Plano CD ONS, aferida pelo sistema de cotas, ao longo de 2008, foi de -6,52%, ficando abaixo da variação do INPC em -12,21%. Em 2007, correspondeu a 19,99%, equivalente a 14,10% acima da variação do INPC do ano. Os principais fatos que influenciaram o resultado foram a desvalorização da renda variável devido ao agravamento da crise mundial, com consequências também sobre o retorno da renda fixa abaixo das expectativas.

### Comentários sobre o CUSTEIO ADMINISTRATIVO do Plano:

#### Fontes de custeio:

- (1) Sobrecarga Administrativa das Patrocinadoras e dos Participantes correspondente a 3% das contribuições vertidas ao Plano;
- (2) Taxa de Administração correspondente a 0,5% dos investimentos líquidos do Plano.

## Demonstração patrimonial e de resultados de plano de benefícios de natureza assistencial

	Em R\$	
	2008	2007
<b>Ativo</b>	<b><u>18.717.702,41</u></b>	<b><u>15.234.724,89</u></b>
Disponível	73.837,36	116.977,04
Contas a receber	5.684.911,70	5.320.766,32
Aplicações	<u>12.958.953,35</u>	<u>9.796.981,53</u>
- Renda fixa	12.958.953,35	9.796.981,53
<b>Passivo</b>	<b><u>18.717.702,41</u></b>	<b><u>15.234.724,89</u></b>
Contas a pagar	5.227.140,83	4.125.318,21
Valores em litígio	259.680,33	268.674,11
Fundos	13.230.881,25	10.840.732,57
<b>Demonstração de resultados</b>		
Contribuições	15.009.932,45	16.257.795,35
Benefícios	-11.820.909,33	-11.258.206,01
Rendimentos das aplicações	<u>1.278.942,36</u>	<u>883.605,80</u>
Recursos líquidos	4.467.965,48	5.883.195,14
Despesas com administração	-2.071.659,55	-847.477,96
Formação de valores em litígio	-6.157,25	-398.777,37
Formação de fundos para riscos futuros	-2.390.148,68	-4.636.939,81

### Comentários sobre a RENTABILIDADE do Plano:

Comentários sobre a RENTABILIDADE do Plano de Benefício Assistencial - Composto pelos fundos FABES TRANSITÓRIO, em extinção, e ELETROS-SAÚDE: Os recursos assistenciais foram rentabilizados pela aplicação exclusiva em Renda Fixa que, no ano de 2008, alcançou 11,52%, inferior à variação de 12,38% apresentada pelo CDI. Em 2007, a Renda Fixa apresentou rentabilidade de 11,88%, contra 11,82% de evolução do CDI.

### Comentários sobre o CUSTEIO ADMINISTRATIVO do Plano:

#### Fontes de custeio:

- (1) Sobrecarga Administrativa apurada com base no percentual de 15% sobre as contribuições até setembro de 2008 e de 9% a partir de outubro de 2008;
- (2) Parte das despesas administrativas operacionais do Eletros-Saúde é ressarcida conforme estabelecido nos convênios com as patrocinadoras Eletrobrás e Cepel;
- (3) Taxa de Administração correspondente a 0,5% dos investimentos líquidos do Plano.



O Eletros-Saúde passou por diversas modificações ao longo de 2008. Confira neste capítulo o que mudou.

## Eletros-Saúde

Em pouco mais de um ano de atividades, a equipe do Eletros-Saúde (ES), apoiada pela diretoria da Eletros, imprimiu uma nova dinâmica na gestão do plano de saúde. Suas ações buscaram produzir mudanças estruturais e culturais, intuindo transformar o ES em um plano que não apenas cuide da doença de seus usuários, mas que promova a saúde, previna agravos, reoriente o modelo assistencial e seja, efetivamente, um "gestor de cuidados", principal objetivo desta gestão.

O *benchmarking* junto a outras autogestões foi uma das ferramentas adotadas para aprimorar os processos de trabalho, com visitas iniciais realizadas a Serpros, a Fundação Real Grandeza e a Fioprev.

O ES também passou a ter uma atuação mais efetiva junto a Unidas, buscando a consonância com os principais temas do setor de saúde suplementar, além da participação em reuniões da comissão técnica da Abrapp, para tratar de assuntos de interesse das EFPCs que possuem planos de saúde, como a relação com a SPC e a ANS.

Em que pese a crise financeira de 2008 e seus reflexos junto ao mercado de saúde, o ES chegou ao final do ano com equilíbrio econômico-financeiro e realizações que merecem destaque:

- reabertura do plano em maio, com adesões de 263 novos titulares, correspondendo a 619 vidas até dezembro;
- elaboração e impressão de novo livro da rede de credenciada, com um conceito de guia orientador do usuário, abordando temas relativos à promoção à saúde e prevenção de doenças;
- ampliação da rede com ênfase nas regiões com pouca cobertura – 12 novos credenciados em Niterói e uma unidade hospitalar em Teresópolis (Hospital São José);
- estabelecimento de novos convênios de reciprocidade com o Banescaixa, no Espírito Santo, Funcesp, em São Paulo, e Celgmed, em Goiás;
- constituição de reservas financeiras, de acordo com as normas da ANS;
- redução da mensalidade dos aposentados em 13%;
- redução de despesas administrativas com economia final de cerca de 52 mil reais;
- readequação da equipe da recepção e dos processos de trabalho para qualificação do atendimento pessoal;
- elaboração de projeto para ampliação e melhoria do atendimento telefônico;
- estudos, incluindo entrevistas com 50 usuários, para nortear a implantação do periódico do idoso em 2009;
- revisão do regulamento do ES, conforme solicitação do CDE, e encaminhamento para aprovação jurídica.

Para 2009, novas operações serão traçadas, tendo como objetivos estratégicos a ampliação da comunicação com os usuários, a eficiência e sustentabilidade do plano e o ambiente de trabalho dos colaboradores do Eletros-Saúde.

## Quantidade de usuários

Categorias	31/dez/08			31/dez/07			2008/2007
	Titulares	Depend.	Total	Titulares	Depend.	Total	Varição
Ativo Eletrobrás/Cepel	858	1.418	2.276	654	1.159	1.813	25,5%
Assistido/Pensionista	944	848	1.792	932	856	1.788	0,2%
Ex-Empregados	34	52	86	38	56	94	-8,5%
Fundação	109	146	255	93	128	221	15,4%
Vinculados	764	-	764	784	-	784	-2,6%
<b>Total</b>	<b>2.709</b>	<b>2.464</b>	<b>5.173</b>	<b>2.501</b>	<b>2.199</b>	<b>4.700</b>	<b>10,1%</b>

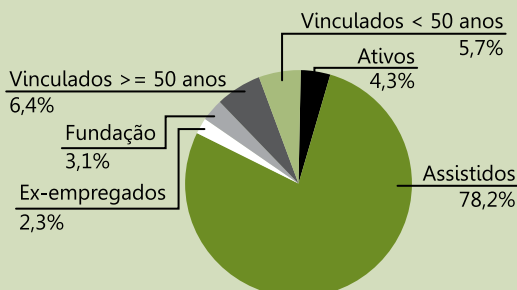
## Custo total de utilizações

Tratamento	Custo de utilizações		Em R\$
	2008	2007	Varição 2008/2007
Consulta	907.070,56	889.910,77	1,9%
Exames	1.156.039,73	1.122.266,36	3,0%
Atendimento Ambulatorial	313.793,76	279.257,03	12,4%
Tratamentos Seriadados	18.465,79	16.146,32	14,4%
Internações	7.240.432,38	7.174.259,02	0,9%
Odontologia	434.665,22	404.394,40	7,5%
Farmácia	679.400,19	640.523,04	6,1%
Outros	164.583,27	150.324,52	9,5%
<b>Total geral</b>	<b>10.914.450,90</b>	<b>10.677.081,46</b>	<b>2,2%</b>
Quantidade de usuários	5.173	4.700	10,1%
Custo médio anual por usuário	2.109,89	2.271,72	-7,1%

## Consultas, exames e internações por categoria

Tratamento	Ex						Em R\$
	Ativos	Assistidos	Empregados	Fundação	Vinc > = 50	Vinc < 50	Total
Consulta	81.094	595.176	31.243	53.732	16.606	129.220	907.071
Exames	69.750	853.856	27.646	43.430	25.008	136.349	1.156.040
Internações	254.028	5.825.775	152.856	190.718	552.949	264.107	7.240.432
<b>Total geral</b>	<b>404.873</b>	<b>7.274.807</b>	<b>211.745</b>	<b>287.880</b>	<b>594.562</b>	<b>529.676</b>	<b>9.303.543</b>

## Consultas, exames e internações por categoria



## Fundos assistenciais geridos pela Eletros

	Em R\$ mil			
	Fundo Fabes transitório	Fundo Eletros-Saúde	Fundo administrativo Eletros-Saúde	Fundo garantidor Eletros-Saúde
<b>Saldo em 31/12/2007</b>	<b>7.858</b>	<b>-770</b>	<b>2.373</b>	<b>1.380</b>
<b>Receitas</b>				
Rentabilidade do fundo	411	378	274	155
Receitas de contribuições	-	12.368	-	280
Ressarcimentos (convênios)	-	-	3.076	-
Atualização empréstimo fabes transitório	525	-	-	-
Sobrecarga administrativa assistencial	-	-	1.954	-
<b>Total de receitas</b>	<b>936</b>	<b>12.746</b>	<b>5.304</b>	<b>435</b>
<b>Despesas</b>				
Convênios e reembolsos médicos	-	11.296	-	-
Despesas administrativas	-	-	3.468	-
Pessoal e encargos	-	-	2.560	-
Serviços de terceiros	-	-	578	-
Despesas gerais	-	-	330	-
Despesas tributárias	43	-	347	-
Ressarcimentos despesas indiretas	-	-	458	-
Contingencial	-	-	6	-
Atualização empréstimo fabes transitório	-	525	-	-
Subsídio plano de saúde	-	-	888	-
<b>Total de despesas</b>	<b>43</b>	<b>11.821</b>	<b>5.167</b>	<b>-</b>
<b>Saldo em 31/12/2008</b>	<b>8.751</b>	<b>155</b>	<b>2.510</b>	<b>1.815</b>

## PARECERES



Confira neste capítulo os pareceres atuariais dos planos BD Eletrobrás, CD Eletrobrás e CD ONS que nos posicionam sobre a situação do plano.

Além disso, veja também o parecer do Conselho Fiscal e a deliberação do Conselho Deliberativo aprovando as Demonstrações Contábeis da Eletros referente ao exercício encerrado em 31/12/2008.

## Pareceres Atuariais

### BD Eletrobrás

O Plano de Previdência da Eletros BD ELETROBRÁS patrocinado por Centrais Elétricas Brasileiras S/A – Eletrobrás, Centro de Pesquisa de Energia Elétrica – Cepel e Fundação Eletrobrás de Seguridade Social – Eletros, apresentou um déficit acumulado de R\$107,9 milhões, equivalente a 7,13% do Ativo Líquido então existente, de R\$1.513 milhões.

Tendo em vista o fechamento do Plano a novas adesões, em 01.04.2006, o método adotado nessa avaliação atuarial foi o de capitalização ortodoxa.

As hipóteses atuariais foram mantidas em relação à avaliação do exercício anterior.

O Conselho Deliberativo da Eletros aprovou proposta de acordo judicial e extrajudicial relativo à metodologia do cálculo do benefício de adicional de aposentadoria, incluindo diferenças retroativas observando o período prescricional de 5 (cinco) anos, cujo impacto total, já mensurado no Exigível Atuarial do Plano, considerando-se a adesão da totalidade de participantes e assistidos, demandantes ou não, com valores de diferenças de benefícios a receber, avaliado, em 31.12.2008, em R\$181,4 milhões.

No dia 04.02.2009, foi publicado no Diário Oficial da União, a Portaria SPC nº 2.371, alterando o artigo 41 do Regulamento do Plano CD Eletrobrás, estabelecendo que o encerramento do prazo de migração desse Plano para o CD Eletrobrás passou a ser de 90 (noventa) dias após a data de aprovação da referida alteração.

A rentabilidade nominal ao longo de 2008 foi de 2,36%, contra uma meta atuarial de 13,21%, o que, em termos reais, significou obter menos 4,61% contra uma meta atuarial de 5,5%, utilizando como indexador o INPC do IBGE aplicado com um mês de defasagem, e adotando-se a taxa interna de retorno, a partir dos fluxos mensais de receitas e despesas, na obtenção dos referidos percentuais de rentabilidade, tendo sido responsável por esse fato o reflexo da crise nos mercados mundiais ocorrida no 2º semestre de 2008.

Rio de Janeiro, 13 de fevereiro de 2009.

**Raphael Bosco Teixeira Montello**  
Atuário – MIBA nº2.031



## CD Eletrobrás

A situação financeira do Plano de Previdência da Eletros CD ELETROBRÁS oferecido para os participantes que mantiverem relação de trabalho com as Centrais Elétricas Brasileiras S/A – Eletrobrás, com o Centro de Pesquisa de Energia Elétrica – Cepel e com a Fundação Eletrobrás de Seguridade Social – Eletros apresentou equilíbrio técnico, tendo as hipóteses e premissas de comportamento estatístico, mantido-se dentro dos parâmetros considerados.

As bases técnicas não foram alteradas em relação às adotadas no exercício anterior.

Em 2008, a rentabilidade nominal dos investimentos garantidores dos benefícios CD foi negativa, situando-se em (-3,30%), e a dos investimentos garantidores dos benefícios saldados foi de 2,80%.

A rentabilidade nominal do Plano no exercício de 2008 foi de (-1,59%), sendo que a meta atuarial – variação do INPC e juros de 6% ao ano – foi fixada em 12,87%.

Entretanto, a meta atuarial só não foi alcançada nesse exercício em razão da elevada volatilidade dos investimentos pertinentes ao segmento de renda variável. Para o exercício de 2009 nossa expectativa é a de que se verifique recuperação das cotações do segmento de renda variável.

Rio de Janeiro, 13 de fevereiro de 2009.

**Sergio Mendes de A. Tinoco**  
Atuário – MIBA nº305

## CD ONS

A situação financeira do Plano de Previdência da Eletros CD ONS oferecido para os participantes que mantiverem relação de trabalho com o Operador Nacional do Sistema Elétrico – ONS, apresentou equilíbrio técnico, tendo as hipóteses e premissas de comportamento estatístico, mantido-se dentro dos parâmetros considerados.

As bases técnicas não foram alteradas em relação às adotadas no exercício anterior.

Em 2008, a rentabilidade nominal foi negativa, situando-se em (-6,52%), sendo que a meta atuarial – variação do INPC e juros de 6% ao ano – foi fixada em 12,87%.

Entretanto, a meta atuarial só não foi alcançada nesse exercício em razão da elevada volatilidade dos investimentos pertinentes ao segmento de renda variável. Para o exercício de 2009 nossa expectativa é a de que se verifique recuperação das cotações do segmento de renda variável.

Rio de Janeiro, 13 de fevereiro de 2009.

**Sergio Mendes de A. Tinoco**  
Atuário – MIBA nº305

## **Parecer do Conselho Fiscal referente ao balanço do exercício de 2008**

Os membros do Conselho Fiscal da Fundação Eletrobrás de Seguridade Social - ELETROS, abaixo assinados, usando das atribuições que lhes confere o Estatuto da Entidade, após exame que fizeram nas Demonstrações Contábeis Consolidadas - Contas de Resultados, Notas Explicativas ao Balanço Geral e Parecer da BKR, Lopes Machado relativo ao exercício encerrado em 31 de dezembro de 2008 e, tendo apreciado, ao longo do exercício, os balancetes e os acompanhamentos orçamentários mensais da ELETROS, bem como embasados nos pareceres atuariais emitidos pela: Consultoria Atuarial - JESSÉ MONTELLO Serviços Técnicos em Atuária e Economia Ltda. sobre o Plano de Benefício Definido ELETROBRÁS, CEPEL e ELETROS; e pelo atuário SÉRGIO MENDES DE AZEVEDO TINOCO sobre o Plano de Contribuição Definida Operador Nacional do Sistema Elétrico – ONS, e do Plano de Contribuição Definida ELETROBRÁS, CEPEL E ELETROS; são de parecer que as aludidas peças representam a posição econômico-financeira da ELETROS, naquela data, tendo observado os fatos relevantes apresentados a seguir:

1. O aporte de reservas do desbloqueio do Salário Real de Contribuição – SRC representa os recursos a receber das Patrocinadoras. Estes aportes de reservas são originários do desbloqueio dos salários dos participantes que optaram pela migração para o Plano de Contribuição Definida – CD Eletrobrás, que representam R\$ 61.373 mil.
2. No exercício de 2008 o Plano BD – Eletrobrás apresentou um Déficit Técnico Acumulado de R\$ 107.929 mil. Esse déficit ocorreu como resultado dos seguintes fatores:
  - forte declínio dos rendimentos auferidos nos investimentos em renda variável e renda fixa;
  - registro de provisão no valor de R\$ 137.786 mil nas reservas matemáticas e R\$ 43.684 mil, deduzidos do Ativo, totalizando R\$ 181.470 mil referentes à proposta do Acordo do Adicional de Aposentadoria, aprovado pelo Conselho Deliberativo em 07 de novembro de 2008.

Rio de Janeiro, 27 de Março de 2009.

**Homero Gonçalves de Andrade**  
Presidente do Conselho Fiscal da Eletros

**Antonio Marques de Jesus**  
**Raquel Mazal Krauss**  
**José dos Santos Maia**  
**Quirino Ponton Swensson**

## **Deliberação do Conselho Deliberativo referente ao balanço do exercício de 2008**

**DELIBERAÇÃO:** O Conselho Deliberativo da Eletros, à unanimidade dos presentes, após ter apreciado o Parecer da BKR, Lopes Machado Auditores Independentes, de 24 de março de 2009, sobre o citado Balanço Geral, e o Parecer do Conselho Fiscal, de 27 de março de 2009, aprovou o Balanço Geral (Demonstrações Contábeis) da Eletros referente ao exercício encerrado em 31 de dezembro de 2008, determinando que tais documentos fossem encaminhados à Secretaria de Previdência Complementar - SPC, e a informação disponibilizada aos participantes na forma da legislação vigente.

Rio de Janeiro, 27 de março de 2009

**Afrânio Matos Filho**

Presidente

**Cleber Villa Verde**  
**Jack Nottingham Steiner**  
**Marcio Peres Silvado**

**Alecir Angelo Gomes Coelho**

**Marcos Roitman**  
**Pedro Paulo da Cunha**  
**Sergio Bondarovsky**

Rita de Cássia Anália Ribeiro  
Secretária da Reunião



Rua Uruguaiana, 174 - 5º, 6º e 7º andares  
CEP 20050-092 - Rio de Janeiro - RJ  
[www.eletros.com.br](http://www.eletros.com.br)